



INSTRUCTIVO MÓDULO 1

Cuarto Primaria

Guatemala

ciclo 2025

# Plataformas digitales



## E-learning



Página de internet:

<https://elearning-ministerioshebron.com/>

- **Material disponible en la plataforma:**
  - Calendario trimestral de actividades (formato digital)
  - Instructivo de módulo (formato digital)
  - tutoriales y soporte técnico
- **Usuario de padres de familia o tutores.**  
Para calificar el material de estudio debe ingresar el **usuario y contraseña** proporcionado en su paquete didáctico. **El usuario y contraseña son nuevos en cada módulo.**

En este usuario encontrará las guías de estudio, claves (respuestas de exámenes) y solucionarios (respuestas de ejercicios). **LA CONTRASEÑA ES DE USO EXCLUSIVO DE LOS PADRES DE FAMILIA, NO DEBE COMPARTIRSE CON LOS ALUMNOS.**

- **Estudiantes con paquete didáctico e-learning.**  
Ingresar el usuario y contraseña para visualizar sus libros digitales y videos.



Página de internet: <https://assessment.peardeck.com/login>

La plataforma se utilizará únicamente para realizar las evaluaciones mensuales y trimestrales.

- Ver el video de cómo usar la plataforma **Pear Assessment** en la sección de **tutoriales** dentro de la página de e-learning.
- Ingresar a la plataforma **Pear Assessment** utilizando el usuario y contraseña proporcionados por correo electrónico.
- Previo a las evaluaciones del mes 1 se debe realizar un repaso de contenidos con el objetivo de familiarizarse con la plataforma y la manera en la que deben resolver las evaluaciones. En las siguientes evaluaciones no habrá repaso.
- Realizar las evaluaciones en las fechas indicadas en el Calendario de actividades.

# Lineamientos para evaluaciones en Pear Assessment

Si se presenta algún inconveniente, reportarlo inmediatamente a la encargada de grado por medio de un correo electrónico, incluir una captura de pantalla que evidencie el inconveniente.

## ANTES

- Contar con una computadora para realizar las evaluaciones, no será posible realizarlas desde otro dispositivo debido a que se presentan inconvenientes.
- Planificar el tiempo para realizar cada evaluación, NO se reactivarán evaluaciones incompletas por ingreso tardío.
- El estudiante debe contar con la supervisión de un adulto.

## DURANTE

- Para el desarrollo de la evaluación NO TRADUCIR la página a español, ya que se presentan varios inconvenientes.
- La evaluación debe ser resuelta sin interrupciones. Una vez iniciada la evaluación debe trabajarla hasta terminarla, NO puede guardar el progreso ni salir de la evaluación.
- La plataforma detectará si el alumno se sale de la página o cambia de pestaña en el navegador durante la evaluación, en esa situación la evaluación será pausada y no será reactivada.
- NO es permitido utilizar traductores en línea ni consultar material durante la evaluación.
- Al terminar de responder una página revisar que no haya quedado ninguna pregunta sin responder.
- En las preguntas con tablas, verificar que se hayan seleccionado todas las respuestas que se solicitan.
- Antes de enviar la evaluación se presentará un resumen de la misma, verificar que todos los cuadros se encuentren en azul, lo que indica que todas las preguntas han sido respondidas.

# Materias del módulo 1



Materias con contenido de tres meses de estudio (mes 1, mes 2 y mes 3)

Comunicación y Lenguaje  
Matemáticas  
Biblia



material audiovisual

Ciencias Naturales  
Ciencias Sociales



material audiovisual

Artes Plásticas  
Caligrafía  
Lectura  
Inglés\*

Materias prácticas

Educación Física

información página #12

\* Inglés



Los alumnos deben trabajar de acuerdo al instructivo que corresponde a su nivel.

# ¿Cómo se estudia en casa?

1



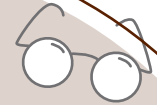
- Estudiar una lección cada día en el libro de texto.
- Ver el video que corresponde a la lección (para las materias con video).
- Realizar los ejercicios que corresponden a la lección estudiada.

Para lograr un buen aprendizaje, los alumnos deben realizar todos los ejercicios.

Escribir con letra de carta utilizando lápiz para las materias numéricas y caligrafía, y lapicero azul o negro para las otras materias.



2



Los padres o tutores deben revisar y calificar el trabajo diario.


Se proporcionan las respuestas de los ejercicios para que el padre de familia o tutor supervise el avance de su hijo.

**Los padres o tutores deben calificar todos los ejercicios utilizando lapicero rojo.**

# Evaluaciones

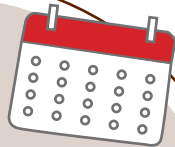


3








- **EVALUACIONES MENSUALES**  
Revisar las fechas y horarios establecidos en el Calendario de actividades.

4



- **EVALUACIONES TRIMESTRALES**  
Revisar las fechas y horarios establecidos en el Calendario de actividades.

## Evaluaciones mensuales y trimestrales

Materia	¿Dónde se resuelven?
Matemáticas	 plataforma Pear Assesment
Comunicación y Lenguaje	 plataforma Pear Assesment
Ciencias Naturales	 plataforma Pear Assesment
Ciencias Sociales	 plataforma Pear Assesment
Inglés	 plataforma Pear Assesment
Biblia	impresa (solo tiene evaluaciones mensuales)

Debido a que las evaluaciones sirven para tener un parámetro del aprendizaje, el alumno no debe tener acceso al material de estudio, ni recibir ayuda durante la evaluación.



# ¿Cómo se elabora una planificación?

## Programación por materias

díarias	cuatro veces por semana	tres veces por semana	dos veces por semana
Matemáticas	Ciencias Sociales	Biblia	Artes Plásticas
Comunicación y Lenguaje	Ciencias Naturales		Educación Física
	Caligrafía		
Inglés			



1

Descargar de la plataforma de e-learning el Calendario de actividades.

Revisar el número de días hábiles para trabajar el contenido de cada mes.

2

Para conocer la cantidad de lecciones de cada materia, revisar las guías de estudio.

Distribuir las lecciones de cada materia entre el número de días hábiles para estudiar el mes.

3

Realizar la programación de las clases para terminar todos los contenidos de un mes antes de la fecha establecida para las evaluaciones mensuales. Planificar un día para repaso antes de realizarlas.

4

Los períodos de estudio pueden tener una duración de 30 a 60 minutos diarios dependiendo de la materia.

5

En el formato de la página #9 puede elaborar su planificación con la distribución de lecciones para cada día.

En la página #10 encontrará un horario sugerido que puede utilizar como base para elaborar su horario de estudio.



# Planificación: Cuarto Primaria Mes \_\_\_\_\_



Día 1 - Fecha: <input type="text"/>	Día 2 - Fecha: <input type="text"/>	Día 3 - Fecha: <input type="text"/>	Día 4 - Fecha: <input type="text"/>	Día 5 - Fecha: <input type="text"/>
Día 6 - Fecha: <input type="text"/>	Día 7 - Fecha: <input type="text"/>	Día 8 - Fecha: <input type="text"/>	Día 9 - Fecha: <input type="text"/>	Día 10 - Fecha: <input type="text"/>
Día 11 - Fecha: <input type="text"/>	Día 12 - Fecha: <input type="text"/>	Día 13 - Fecha: <input type="text"/>	Día 14 - Fecha: <input type="text"/>	Día 15 - Fecha: <input type="text"/>
Día 16 - Fecha: <input type="text"/>	Día 17 - Fecha: <input type="text"/>	Día 18 - Fecha: <input type="text"/>		

# Horario sugerido

Antes de utilizar la siguiente programación revisar las fechas establecidas en el Calendario de actividades. Realice las modificaciones correspondientes de acuerdo al número de lecciones de cada materia.

Dentro del usuario de padres de familia se encuentra el siguiente horario si desea imprimirlo.



## HORARIO MODELO - 4 PRIMARIA

HORARIO	lunes	martes	miércoles	jueves	viernes	NOTAS
07:30-08:15 a.m.	Biblia	Educación Física	Biblia	Educación Física	Biblia	
08:15-09:15 a.m.	Matemáticas	Matemáticas	Matemáticas	Matemáticas	Matemáticas	
09:15-10:10 a.m.	Comunicación y Lenguaje	Comunicación y Lenguaje	Comunicación y Lenguaje	Comunicación y Lenguaje	Comunicación y Lenguaje	
10:10-10:30 a.m.	Descanso	Descanso	Descanso	Descanso	Descanso	
10:30-11:20 a.m.	Ciencias Naturales	Ciencias Naturales	Ciencias Naturales	Ciencias Naturales	Artes Plásticas	
11:20-12:10 p.m.	Ciencias Sociales	Ciencias Sociales	Ciencias Sociales	Ciencias Sociales	Artes Plásticas	
12:10-12:50 p.m.	Inglés	Inglés	Inglés	Inglés	Inglés	

**COLEGIO 10**

# Trabajos de portafolio



El portafolio es una colección de trabajos ordenados, que recopila información para monitorear el proceso de aprendizaje y que permite evaluar el progreso de los estudiantes.

Los trabajos deben presentarse en un archivador de dos agujeros tamaño carta **color café**, identificado en la parte de enfrente y en el lomo con los apellidos y el nombre del alumno, el grado, el módulo y lugar de procedencia.

El incumplimiento en la fecha de entrega afectará la nota del módulo. Se descontarán 5 puntos por cada día de atraso, después de 5 días de la fecha indicada en el calendario NO se recibirán portafolios.

No se permite decorar el archivador o los separadores de las materias con dibujos de personajes de películas, deportistas o caricaturas.

## INSTRUCCIONES PARA PRESENTAR LAS EVALUACIONES

- Las evaluaciones deben colocarse antes de los ejercicios.
- Separar las evaluaciones mensuales por materia, utilizando una hoja de papel copia u otro tipo de papel color celeste.
- Cada hoja debe estar rotulada de acuerdo al siguiente ejemplo:  
**Evaluaciones de Biblia meses 1, 2 y 3.**
- Los padres o tutores deben calificar las evaluaciones y totalizarlas.

Adjuntar los libros de ejercicios después de las evaluaciones.

# ¿Qué entregar en el portafolio?

Presentar las evaluaciones de acuerdo al siguiente orden:

MATERIA	MESES
Biblia	Evaluaciones meses 1, 2 y 3 (incluyen notas de ejercicios)

Presentar los Libros de actividades de acuerdo al siguiente orden:

MATERIA
<p>1. Libro de actividades de Matemáticas – Comunicación y Lenguaje – Lectura – Educación Física Artes Plásticas</p> <p><b>Educación Física:</b> los alumnos que practiquen algún deporte bajo la dirección de un gimnasio, federación o academia deportiva pueden, en lugar de realizar las actividades sugeridas, presentar el reporte del entrenador con la información y fotografías requeridas. El formato para dicho reporte lo encontrará en el usuario para padres en elearning.</p>
<p>2. Hojas de escritura:</p> <ul style="list-style-type: none"><li>• Mes 1: Salmos 1:1-6 y Salmos 8:1-9</li><li>• Mes 2: Salmos 136:1-8 y Salmos 138:1-8</li><li>• Mes 3: Salmos 23:1-6 y Salmos 19:7-14</li></ul> <p>En el video de Comunicación y Lenguaje la maestra da las instrucciones para realizar las hojas de escritura. Dichas hojas se deben trabajar en hojas adicionales y archivar después del libro de actividades.</p>
<p>3. Libro de actividades de Ciencias Naturales – Ciencias Sociales</p>
<p>4. Libro de Caligrafía (meses 1, 2 y 3). <u>Todos los ejercicios se deben trabajar con lápiz.</u></p>



Calificación  
de  
PORTAFOLIO

# CALIFICACIÓN DE PORTAFOLIO

## Cuarto Primaria

- Matemáticas
- Comunicación y L.
- Ciencias Naturales
- Ciencias Sociales

Materias que se calificarán en el Colegio

- Lectura
- Caligrafía

Las actividades de las lecciones **NO** serán consideradas para obtener la nota del portafolio, deben ser usadas para reforzar los contenidos a discreción de los padres o tutores.

La nota de portafolio de estas materias se obtendrá de la calificación de las respuestas de las secciones:

- **Practico mis competencias**
- **Compruebo mis competencias**
- **Talleres o Ejercito destrezas científicas. Aplica únicamente en los que se solicita evidencia (foto, video, etc.)**

Solo las respuestas correctas sumarán puntos.

Para que las respuestas sean tomadas en cuenta deben estar escritas con letra clara y legible.

Deben realizarse **TODAS** las actividades de estas materias.

Para que los ejercicios de caligrafía y las respuestas de actividades sean tomadas en cuenta deben estar escritas con letra clara y legible.

# CALIFICACIÓN DE PORTAFOLIO

## Cuarto Primaria

Materias que deben calificar los padres o tutores

Biblia

Los padres o tutores deben:

- Calificar la evaluación.
- Anotar el punteo de los ejercicios de todo el mes en las boletas de calificación.

Educación Física

Los padres o tutores deben:

- Colocar las fotografías solicitadas.
- Llenar las tablas de "heteroevaluación".
- Verificar que el alumno llene la tabla de "autoevaluación".


Artes Plásticas

Los padres o tutores deben:

- Colocar las fotografías solicitadas.
- Anotar el punteo de los ejercicios de todo el mes en las boletas de calificación.

# Recepción de portafolio

1



- Revisar que el portafolio incluya todo lo solicitado.
- Consultar la fecha de entrega en el Calendario de actividades.
- Recibirá un correo con la información del día en que debe enviar el portafolio y la hoja con código de barras con los datos del alumno para incluirla en el portafolio.

2

## opción 1

- Enviar el portafolio a través de la empresa de mensajería que desee.
- Si utiliza este medio el envío puede realizarlo en cualquiera de los días indicados en el calendario.
- NO es necesario agendar cita.
- **IMPORTANTE:** la familia debe cancelar el costo del envío. El Colegio NO recibirá paquetes por cobrar.

## opción 2

- Entregar el portafolio en las instalaciones del Colegio en la fecha y hora que se le asigne.
- Para el proceso de entrega y asignación de fecha y hora recibirá la información por correo electrónico.

Dirigir el paquete a Colegio Hebrón:  
Departamento de Notas  
9a. Avenida 28-98 interior 1, Zona 13,  
Guatemala.  
tel. 2268-2909



# Envío de portafolio calificado



- Para recibir el portafolio de regreso a casa, confirmar la dirección de envío en el formulario. Se estará enviando por correo electrónico el enlace y las instrucciones correspondientes.

**El Colegio estará cubriendo el costo del envío.**

Después de 15 días de la entrega de boletas de calificaciones, el portafolio será reciclado.



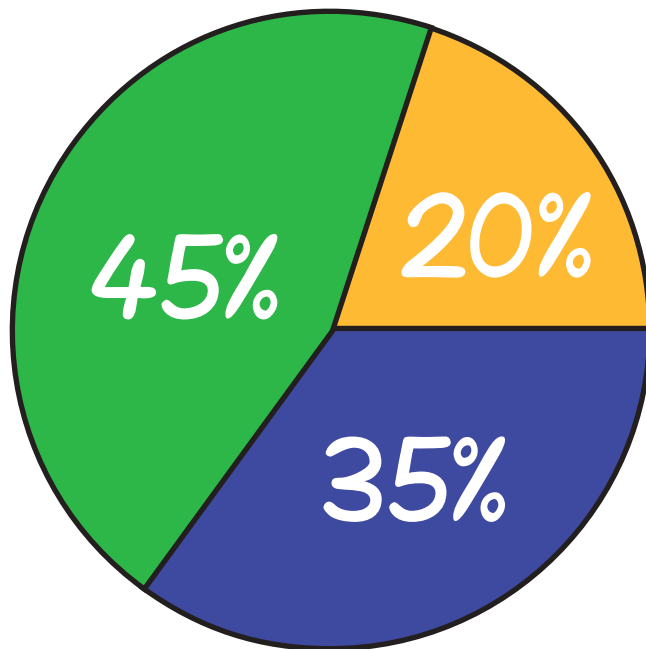


# ¿Cómo se obtienen las notas?

Matemáticas, Comunicación y Lenguaje,  
Ciencias Naturales y Ciencias Sociales  
contenido de meses 1, 2 y 3

portafolio:  
actividades  
mensuales 1 al 3

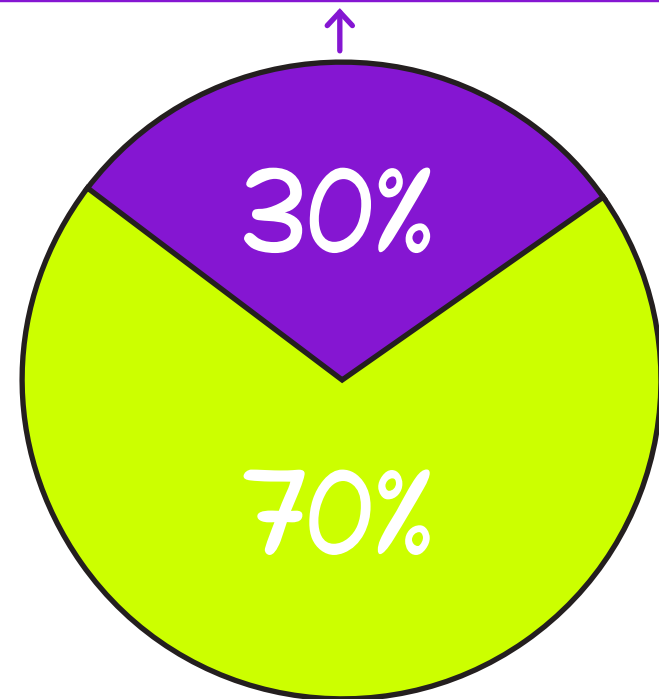
evaluaciones  
mensuales 1 y 2  
(en Pear Assessment)



evaluación trimestral  
meses 1 al 3 (en Pear Assessment)

Artes Plásticas  
contenido de meses 1, 2 y 3

portafolio:  
fichas de evaluación meses 1 al 3



portafolio:  
fotografías de los trabajos solicitados

## Biblia

contenido de meses 1, 2 y 3

100%

evaluaciones mensuales 1 al 3 (portafolio)

- 30% fichas de evaluación de actividades (incluidas al final de cada examen)
- 70% preguntas de evaluación

## Educación Física

6 actividades

50%

portafolio:  
fichas de  
evaluación

50%

portafolio:  
fotografías

### Mejoramiento

- El plan de mejoramiento se realizará una semana después de la evaluación mensual.
- Los alumnos que obtengan una nota menor a 60 puntos en la evaluación mensual deberán resolver la evaluación nuevamente para mejorar su nota.
- La nota máxima a alcanzar en mejoramiento será **65 puntos.**



# Contactos



- Orientadora de grado  
[cuarto.primaria@colegiohebron.com](mailto:cuarto.primaria@colegiohebron.com)
- Consultas académicas  
[emiranda.academico@colegiohebron.com](mailto:emiranda.academico@colegiohebron.com)
- Solicitud de tutorías  
[academico.tutorias@colegiohebron.com](mailto:academico.tutorias@colegiohebron.com)
- Departamento de Entrega de materiales  
[entregademateriales@colegiohebron.com](mailto:entregademateriales@colegiohebron.com)
- Plataforma elearning  
[elearning@colegiohebron.com](mailto:elearning@colegiohebron.com)
- Departamento de pagos  
[pagos@colegiohebron.com](mailto:pagos@colegiohebron.com)



## Teléfonos:

- 2268 - 2909
- 2333 - 8392