

¡Bienvenido a una nueva experiencia educativa!

Material interactivo de Colegio Hebrón



El libro interactivo o electrónico es un instrumento pedagógico de fácil manejo, que cuenta con herramientas y recursos didácticos audiovisuales, así como con actividades que permiten al estudiante trabajar de manera integral cada una de las unidades de aprendizaje.

Cada libro se convierte en una enciclopedia virtual con datos de interés, videos y ejercicios interactivos, utilizando la computadora sin estar conectado a la red internet.

¿Qué necesitas para disfrutar de esta experiencia interactiva?

Una computadora con los requerimientos básicos:

- Sistema operativo Windows XP (**sólo DVD**), Vista, 7, 8 ó 10 (**USB o DVD**), Mac (**Sólo USB**) y Chromebook (**Sólo USB** compatible con Windows).
- Memoria RAM mínima de 2Gb
- Puerto USB 2.0 ó 3.0
- Lector de DVD interno o externo (si es necesario)
- Navegador de internet (Google Chrome (de preferencia), Internet Explorer, Safari o Mozilla Firefox)

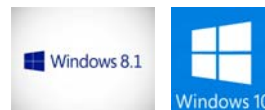
Los libros interactivos no necesitan conexión a internet, únicamente se utiliza un navegador de internet para visualizar los contenidos.

Disfruta de una experiencia de aprendizaje interactiva, teniendo a tu alcance una gran variedad de herramientas digitales para tu preparación académica.

Instrucciones:

Debido al constante cambio en las versiones del sistema operativo Windows es necesario realizar algunos **ajustes** en las computadoras **antes de utilizar** el sistema interactivo.

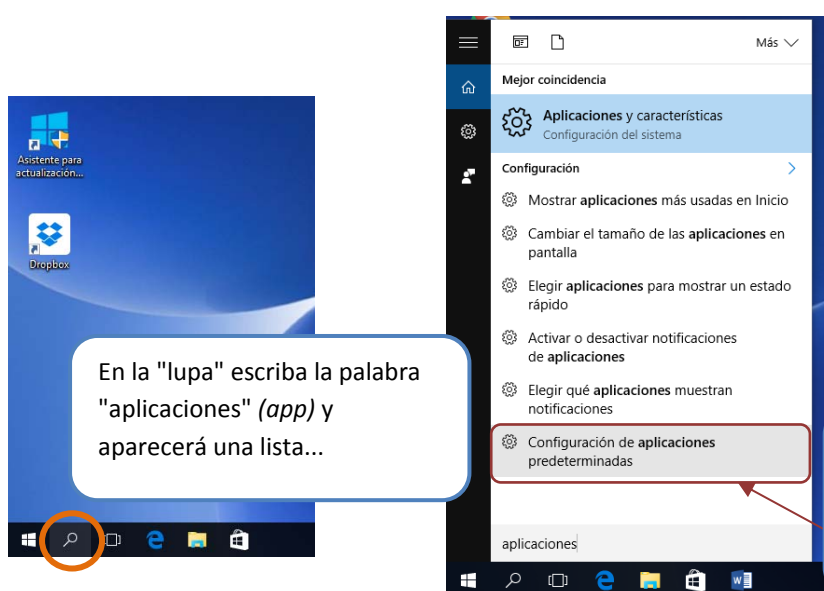
Configuración de Windows 8, 8.1 y 10



El sistema operativo Windows 8 y 10 trae configurados ciertos programas (aplicaciones) que deberán ser cambiados siguiendo los pasos a continuación:

Los menús están en idioma Español y entre paréntesis los nombres en Inglés debido a que muchos usuarios tienen el sistema operativo en esa versión.


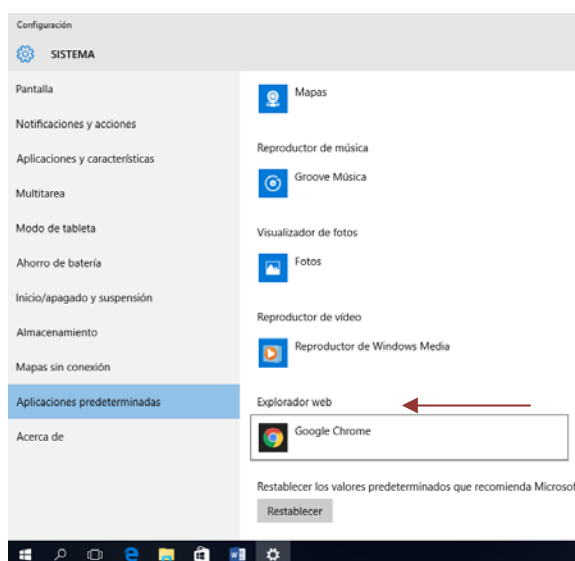
Paso 1: Configurar navegador de internet.



En la "lupa" escriba la palabra "aplicaciones" (*app*) y aparecerá una lista...

*Nota: De preferencia instalar antes el navegador **Google Chrome** (si no lo tiene) también será necesario configurarlo como **navegador predeterminado**.*

Seleccione la opción: Configuración de aplicaciones predeterminadas (*Default app settings*).



Haga clic debajo de **Explorador web (Web browser)** y seleccione "Google Chrome" ya que Windows 10 trae predeterminado **Microsoft Edge**.

Configuración de Windows 7



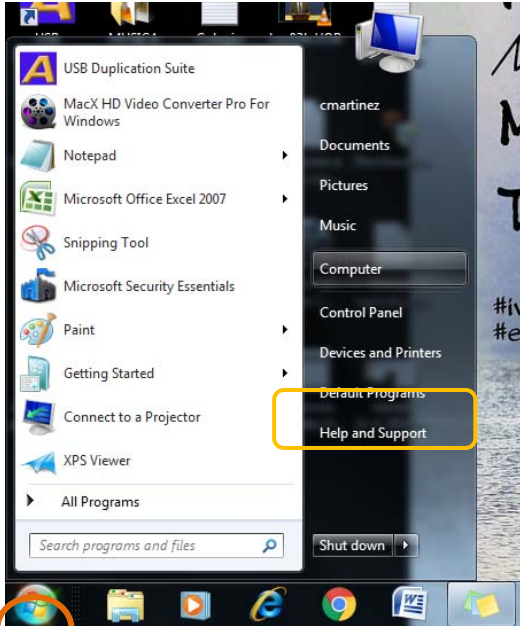
El sistema operativo Windows 7 deberá ser configurado siguiendo los pasos a continuación:

Los menús están en idioma Inglés y en los recuadros en Español abarcando ambas versiones.

*Nota: De preferencia instalar antes el navegador **Google Chrome** (si no lo tiene), también será necesario configurarlo como **navegador predeterminado**.*

*y el reproductor de video **VLC**.*

Paso 1: Configurar navegador de internet y reproductor de videos.

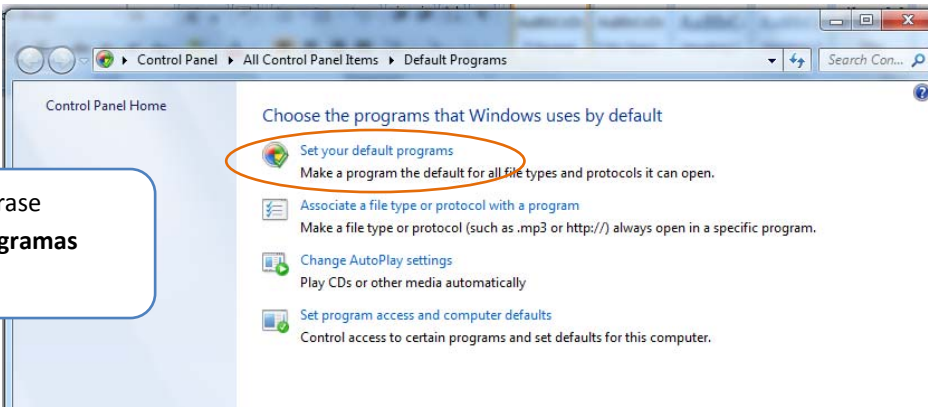


1

Pulse el botón Inicio de Windows para ver el menú correspondiente.

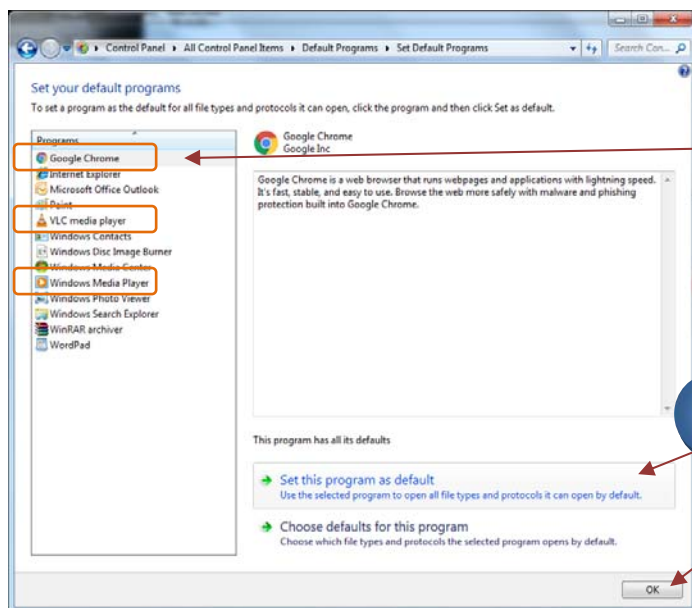
2

Seleccione la opción: **Programas predeterminados**



3

Haga clic en la frase "Establecer programas determinados".



4

Seleccionamos "Google Chrome", luego clic sobre el cuadro "Elegir este programa como predeterminado" y por último "Aceptar".

Repetir estos pasos para cambiar reproductor de video si fuera necesario.

5

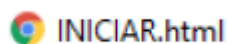
6

Configuración OS Mac



El Sistema Operativo Mac no requiere mayor configuración, con la excepción de instalar el navegador Google Chrome y establecerlo como predeterminado.

Hacer doble clic sobre el ícono "INICIAR.html".



*Nota: De preferencia instalar antes el navegador **Google Chrome** (si no lo tiene), también será necesario configurarlo como **navegador predeterminado**.*

Configuración para Chromebook

Consulte el manual dedicado especialmente para la configuración de computadoras con sistema operativo Chromebook de Google elaborado por el Colegio Hebrón o solicítelo vía correo.

Para mayor información o asistencia técnica no dude en comunicarse con nosotros y uno de nuestros colaboradores con todo gusto le atenderá.

Tel. (502) 2268-2909
 info@colegiohebron.com
 entregademateriales@colegiohebron.com
 www.colegiohebron.com