

Instructivo Módulo 3 PRIMERO BÁSICO

Guatemala

ciclo 2024

Plataformas digitales



E-learning



Página de internet:

<https://elearning-ministerioshebron.com/>

- **Material disponible en la plataforma:**

- Calendario trimestral de actividades (formato digital)
- Instructivo de módulo (formato digital)
- tutoriales y soporte técnico

- **Usuario de padres de familia o tutores.**

Para calificar el material de estudio debe ingresar el **usuario y contraseña** proporcionado en su paquete didáctico. **El usuario y contraseña son nuevos en cada módulo.**

En este usuario encontrará las guías de estudio, claves (respuestas de exámenes) y solucionarios (respuestas de ejercicios). **LA CONTRASEÑA ES DE USO EXCLUSIVO DE LOS PADRES DE FAMILIA, NO DEBE COMPARTIRSE CON LOS ALUMNOS.**

- **Estudiantes con paquete didáctico e-learning.**

Ingresar el usuario y contraseña para visualizar sus libros digitales y videos.




Puede obtener los instructivos del módulo 3 en formato digital escaneando este código QR.

Página de internet:

<https://latam.aleks.com/login>

1. Ingresar el usuario y contraseña.
2. Seguir las instrucciones del tutorial de herramientas.
3. Realizar la primera verificación de conocimientos.
4. Ingresar a la sección "Recursos" ubicar la carpeta "paso a paso" y leer detenidamente cada documento.
5. En la sección "Recursos" se encuentra el **calendario** con las fechas para la entrega de lecciones, actividades y evaluaciones. En la misma sección se encuentran los **libros digitales** y **videos**.
6. En la sección "Aprendizaje" seleccionar el mes y lección correspondiente para realizar los ejercicios.

NOTA: las plataformas de Aleks y Möbius utilizan el mismo usuario y contraseña.



Página de internet:

<https://colegiohebron.mobius.cloud/login>

1. Ingresar el usuario y contraseña.
2. Seleccionar el curso de **Inglés**.
3. Estudiar y completar las lecciones y ejercicios correspondientes a cada mes.
4. Es importante **descargar** en la pestaña Recursos/Resources, el **instructivo de inglés**.
5. El **libro de texto** estará disponible en la pestaña Recursos/Resources, como un recurso adicional.

Página de internet:

<https://colegiohebron.mobius.cloud/login>

1. Ingresar el usuario y contraseña.
2. Seleccionar el curso de **Ortografía**.
3. Realizar las actividades asignadas, más información página #14.

¿Cómo se estudia en casa?

1



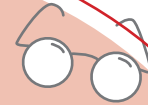
- Estudiar una lección cada día en el libro de texto.
- Ver el video que corresponde a la lección (para las materias con video).
- Realizar los ejercicios que corresponden a la lección estudiada.

Para lograr un buen aprendizaje, los alumnos deben realizar todos los ejercicios.

Escribir con letra de carta utilizando lápiz para las materias numéricas y lapicero azul o negro para las otras materias.



2




Los padres o tutores deben revisar y calificar el trabajo diario.

Se proporcionan las respuestas de los ejercicios para que el padre de familia o tutor supervise el avance de su hijo.

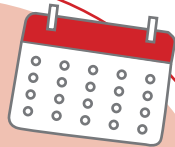
Los padres o tutores deben calificar todos los ejercicios utilizando lapicero rojo.

3



- **EVALUACIONES MENSUALES**
Revisar las fechas y horarios establecidos en el Calendario de actividades.

4



- **EVALUACIONES TRIMESTRALES**
Revisar las fechas y horarios establecidos en el Calendario de actividades.


Evaluaciones mensuales y trimestrales

Materia	¿Dónde se resuelven?
Matemáticas	plataforma Aleks 
Comunicación y Lenguaje	plataforma Möbius 
Ciencias Naturales	plataforma Möbius 
Ciencias Sociales	plataforma Möbius 
Contabilidad	plataforma Möbius 
Inglés	plataforma Möbius 
Formación Musical	impresa (solo tiene evaluaciones mensuales)
Artes Visuales	impresa (solo tiene evaluaciones mensuales)
Biblia	impresa (solo tiene evaluaciones mensuales)

Debido a que las evaluaciones sirven para tener un parámetro del aprendizaje, el alumno no debe tener acceso al material de estudio, ni recibir ayuda durante la evaluación.



Materias del módulo 3



Libro de lectura
Un aventurero ilustrado: La vida de William Carey
 Editorial JUCUM Héroes cristianos de ayer y de hoy

Información página #10

Materias con contenido de tres meses de estudio (mes 7, mes 8 y mes 9)

Matemáticas 
 material audiovisual

Comunicación y Lenguaje
 material audiovisual

Ciencias Naturales
Ciencias Sociales

Materias con contenido de dos meses de estudio (mes 7 y mes 8)

Inglés
 möbius

Ortografía
 möbius

Biblia
 material audiovisual

Caligrafía

Materias con contenido de dos meses de estudio (mes 5 y mes 6)

Artes Visuales
 (Educación Artística)

Materias con contenido de un mes de estudio (mes 5)

Contabilidad

Formación Musical

Materias prácticas

Productividad y Desarrollo
 información página #11

Educación Física
 información página #10

Elaborar un calendario

Programación por materias

diarias	cuatro veces por semana	tres veces por semana	dos veces por semana
Comunicación y Lenguaje	Ciencias Naturales	Artes Visuales	Formación Musical
Matemáticas	Ciencias Sociales	Biblia	* Educación Física
Inglés	Contabilidad		* Ortografía

* Productividad y Desarrollo: realizar cada mes un proyecto.

*** Materias complementarias:** incluir estas materias dentro de su horario de estudio.

1

Descargar de la plataforma de e-learning el Calendario de actividades.

Revisar el número de días hábiles para trabajar el contenido de cada mes.

2

Para conocer la cantidad de lecciones de cada materia, revisar las guías de estudio.

Repartir las lecciones de cada materia entre el número de días hábiles para trabajar.

3

Realizar la programación de las clases para terminar todos los contenidos de un mes antes de la fecha establecida para las evaluaciones mensuales. Planificar un día para repaso antes de realizarlas.

4

Los períodos de estudio pueden tener una duración de 30 a 60 minutos diarios dependiendo de la materia.

5

En el formato de la página #8 puede elaborar su horario de estudio.

Horario de estudio

PRIMERO BÁSICO MES ____

Día 1	Día 2	Día 3	Día 4	Día 5	Día 6
Día 7	Día 8	Día 9	Día 10	Día 11	Día 12
Día 13	Día 14	Día 15	Día 16	Día 17	Día 18

Trabajos de portafolio

Los trabajos deben presentarse en un archivador de dos agujeros tamaño carta **color rojo**, identificado en la parte de enfrente y en el lomo con los apellidos y el nombre del alumno, el grado, el módulo y lugar de procedencia.

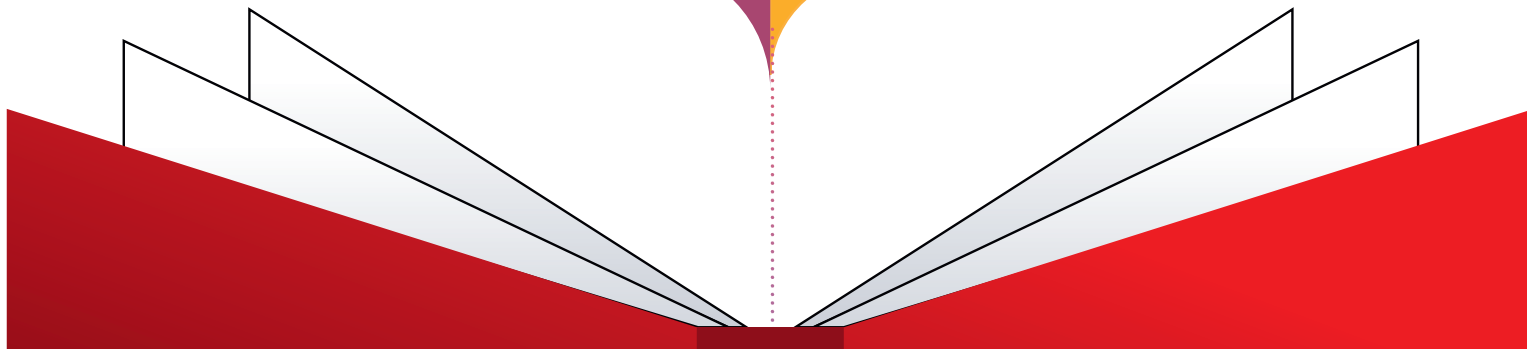
El incumplimiento en la fecha de entrega afectará la nota del módulo. Se descontarán 5 puntos por cada día de atraso. Después de 5 días de la fecha indicada en el calendario NO se recibirán trabajos de módulo.

No se permite decorar el archivador o los separadores de las materias con dibujos de personajes de películas, deportistas o caricaturas.

INSTRUCCIONES PARA PRESENTAR LAS EVALUACIONES

- Las evaluaciones deben colocarse antes de los ejercicios.
- Separar las evaluaciones mensuales por materia, utilizando una hoja de papel copia u otro tipo de papel color celeste.
- Cada hoja debe estar rotulada de acuerdo al siguiente ejemplo:
Evaluaciones de Biblia meses 7 y 8.
- Los padres o tutores deben calificar las evaluaciones y totalizarlas.

Adjuntar los libros de ejercicios después de las evaluaciones.



¿Qué se debe entregar en el portafolio?

Presentar las evaluaciones y fichas de evaluación de acuerdo al siguiente orden:

MATERIA	MESES
Artes Visuales	Evaluaciones impresas meses 5 y 6
Formación Musical	Evaluaciones impresas mes 5
Biblia	Evaluaciones impresas meses 7 y 8 (incluyen notas de ejercicios)

Presentar las actividades de acuerdo al siguiente orden:

MATERIA


1. Libro de actividades del módulo 3 de Comunicación y Lenguaje - Lectura - Ciencias Naturales - Ciencias Sociales - Contabilidad - Formación Musical - Artes Visuales - Productividad y Desarrollo - Educación Física

Reportes de lectura

- **Libro de lectura:** Un aventurero ilustrado - La vida de William Carey (Editorial JUCUM)
- **Libro de la Biblia:** Josué - Capítulos 15 al 24 (Versión Reina Valera 1960)

Lectura: el libro de lectura no se incluye en el paquete didáctico, puede consultar su disponibilidad y costo con el departamento de pagos o en librerías cristianas.

Educación Física: los alumnos que practiquen algún deporte bajo la dirección de un gimnasio, federación o academia deportiva pueden, en lugar de realizar las actividades sugeridas, presentar el reporte del entrenador con la información y fotografías requeridas. El formato para dicho reporte lo encontrará en el usuario para padres en elearning.



2. Libro de Caligrafía (meses 7 y 8). Todos los ejercicios se deben trabajar con lapicero azul punta fina.

IMPORTANTE



- El libro de actividades del **mes 9**, NO debe incluirse en el portafolio del módulo 3, ni entregarse al Colegio en otra fecha.

Productividad y Desarrollo

Para obtener la nota en esta materia, los alumnos deben trabajar **tres diferentes proyectos en cada módulo**.

1

Recibirá los videos de los proyectos para todo el año. Seleccionar para este módulo los proyectos que realizará.



2

Ver el video correspondiente al proyecto seleccionado, seguir las instrucciones del profesor y realizar el proyecto.

3

El alumno debe completar las hojas correspondientes para cada proyecto.

Dichas hojas se encuentran impresas en el libro de ejercicios

4


Tomar tres fotografías del proyecto como se indica en las instrucciones y pegarlas en los espacios correspondientes.

5

El padre o tutor debe calificar el proyecto (en la heteroevaluación).

Recepción de portafolio

1



- Revisar que el portafolio incluya todo lo solicitado.
- Consultar la fecha de entrega en el Calendario de actividades.
- Recibirá un correo con la información del día en que debe enviar el portafolio y la hoja con código de barras con los datos del alumno para incluirla en el portafolio.

2

opción 1

- Enviar el portafolio a través de la empresa de mensajería que desee.
- Si utiliza este medio el envío puede realizarlo en cualquiera de los días indicados en el calendario.
- NO es necesario agendar cita.
- **IMPORTANTE:** la familia debe cancelar el costo del envío. El Colegio NO recibirá paquetes por cobrar.

opción 2

- Entregar el portafolio en las instalaciones del Colegio en la fecha y hora que se le asigne.
- Para el proceso de entrega y asignación de fecha y hora recibirá la información por correo electrónico.

Dirigir el paquete a Colegio Hebrón:
Departamento de Notas
9a. Avenida 28-98 interior 1, Zona 13,
Guatemala.
tel. 2268-2909



Envío de portafolio calificado



- Para recibir el portafolio de regreso a casa, confirmar la dirección de envío en el formulario. Se estará enviando por correo electrónico el enlace y las instrucciones correspondientes.

El Colegio estará cubriendo el costo del envío.

Después de 15 días de la entrega de boletas de calificaciones, el portafolio será reciclado.



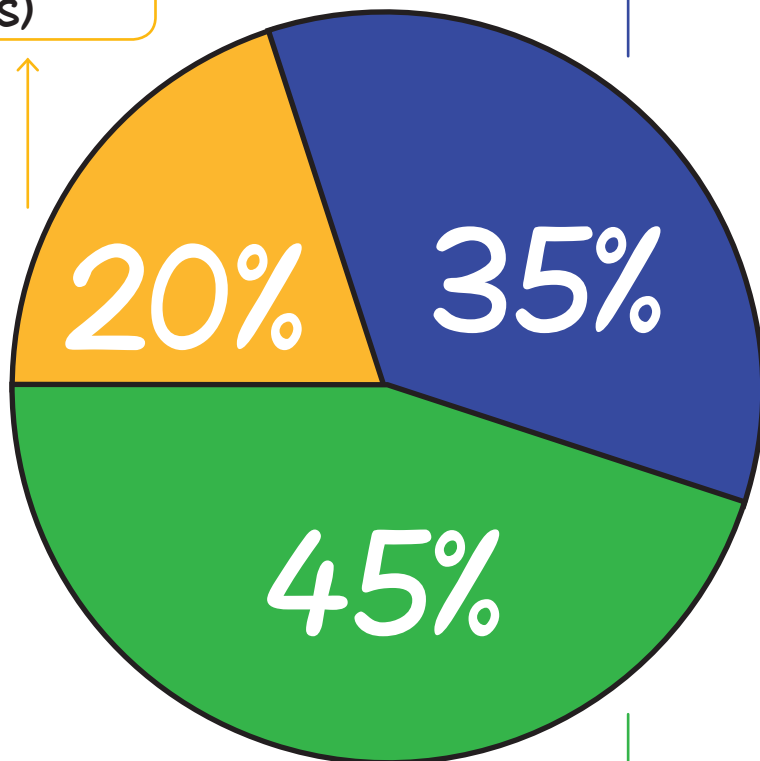
¿Cómo se obtienen las notas?



Ciencias Naturales y Ciencias Sociales
contenido de meses 7, 8 y 9

evaluaciones mensuales 7 y 8 (en Möbius)

evaluación trimestral meses 7 al 9 (en Möbius)

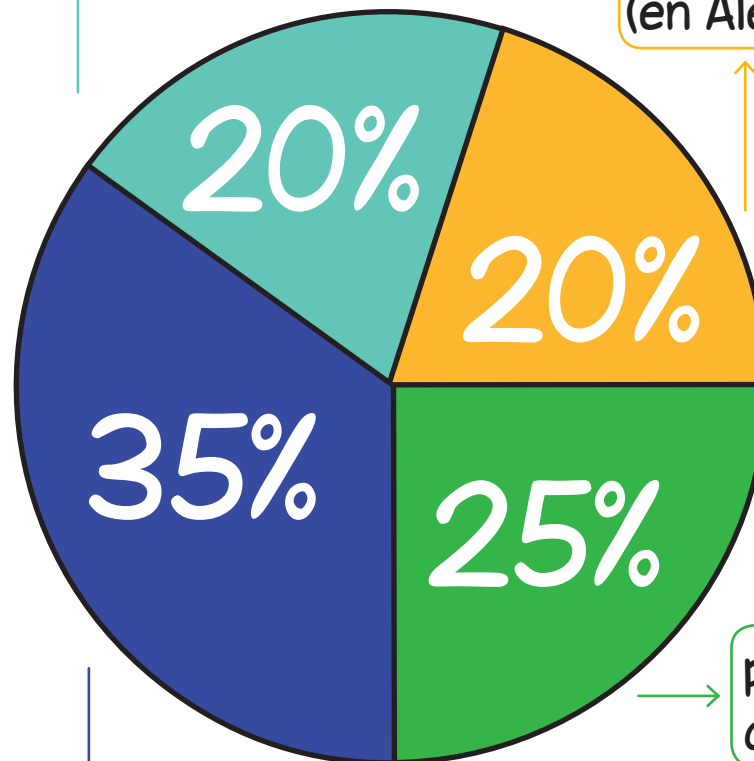


portafolio:
actividades mensuales 7 y 8

Matemáticas
contenido de meses 7, 8 y 9

tareas

evaluaciones mensuales 7 y 8 (en Aleks)



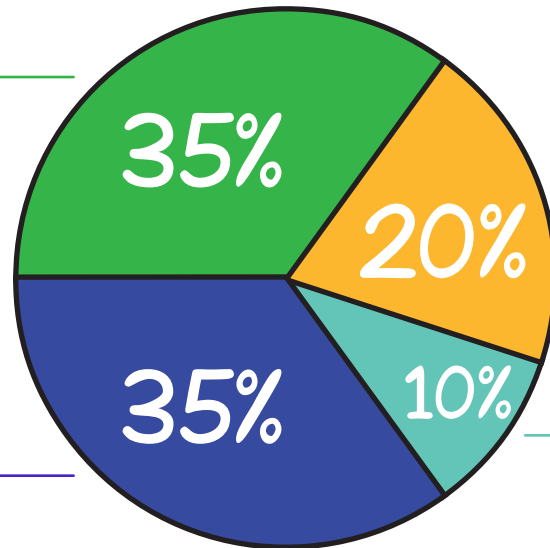
progreso de trabajo

evaluación trimestral meses 7 al 9 (en Aleks)

Comunicación y Lenguaje

contenido de meses 7, 8 y 9

portafolio: actividades mensuales 7 y 8



evaluaciones mensuales 7 y 8 (en Möbius)

Ortografía:

El contenido asignado dentro de Möbius está dividido en meses de trabajo.

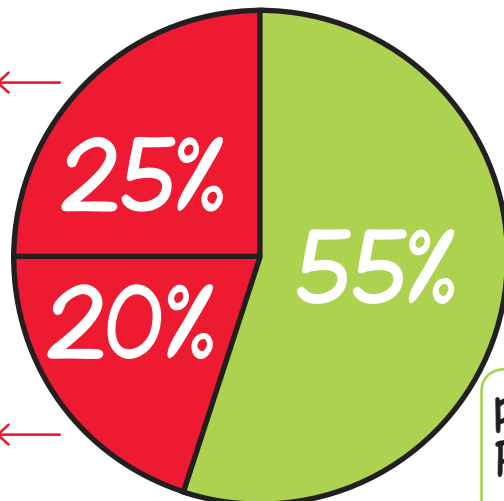
Se deben realizar las actividades correspondientes en cada mes y la evaluación en la fecha indicada.

evaluación trimestral meses 7 al 9 (en Möbius)

Emprendimiento para la productividad

Contabilidad contenido de mes 5 - Productividad y Desarrollo

Contabilidad evaluación mes 5 (en Möbius)



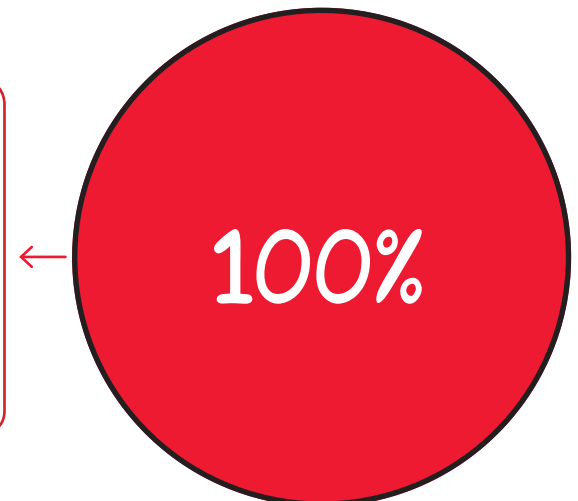
proyectos de Productividad y Desarrollo

Contabilidad portafolio: actividades mes 5

Biblia

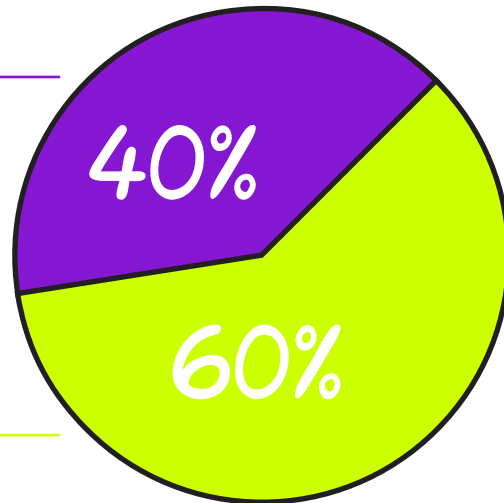
contenido de meses 7 y 8

evaluaciones mensuales 7 y 8 (incluyen notas de ejercicios)



Formación Musical contenido de mes 5

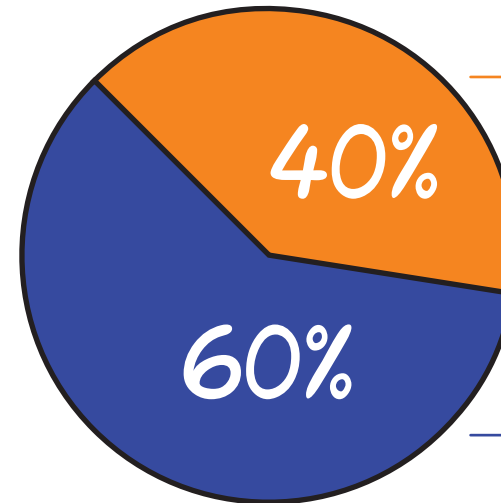
evaluación
mes 5



actividades
mes 5

Artes Visuales contenido de meses 5 y 6

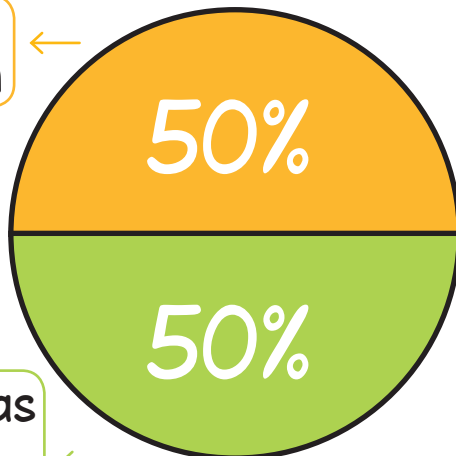
evaluaciones
mensuales 5 y 6



actividades
mensuales 5 y 6

Educación Física 6 actividades

fichas de
evaluación



fotografías
de
actividades

Mejoramiento

- El plan de mejoramiento se realizará una semana después de la evaluación mensual.
- Los alumnos que obtengan una nota menor a 60 puntos en la evaluación mensual deberán resolver la evaluación nuevamente para mejorar su nota.
- La **nota máxima** a alcanzar en mejoramiento será **65 puntos**.
- **No hay plan de mejoramiento para la evaluación trimestral del módulo 3.**

Contactos



- Orientadora de grado
primero.basico@colegiohebron.com
- Profesor de Matemáticas
aleks.basicos1@colegiohebron.com
- Consultas académicas
academico@colegiohebron.com
- Solicitud de tutorías
academico.tutorias@colegiohebron.com
- Departamento de Entrega de materiales
entregademateriales@colegiohebron.com
- Plataforma elearning
elearning@colegiohebron.com
- Departamento de pagos
pagos@colegiohebron.com



Teléfonos:

- 2268 - 2909
- 2333 - 8392