

Instructivo Módulo 2
QUINTO BACHILLERATO
Guatemala

Plataformas digitales



E-learning



Página de internet:

<https://elearning-ministerioshebron.com/>

- **Material disponible en la plataforma:**
 - Calendario trimestral de actividades (formato digital)
 - Instructivo de módulo (formato digital)
 - tutoriales y soporte técnico
- **Usuario de padres de familia o tutores.**
Para calificar el material de estudio debe ingresar el **usuario y contraseña** proporcionado en su paquete didáctico. **El usuario y contraseña son nuevos en cada módulo.**

En este usuario encontrará las guías de estudio, claves (respuestas de exámenes) y solucionarios (respuestas de ejercicios). **LA CONTRASEÑA ES DE USO EXCLUSIVO DE LOS PADRES DE FAMILIA, NO DEBE COMPARTIRSE CON LOS ALUMNOS.**
- **Estudiantes con paquete didáctico e-learning.**
Ingresar el usuario y contraseña para visualizar sus libros digitales y videos.

Classroom



En el caso que tenga dificultad para entregar el video del taller en un CD, tomar en cuenta que lo puede subir a la **plataforma Classroom.**

Puede unirse a la clase de Classroom de cualquiera de las siguientes formas:

1. Escaneando el código QR.



2. Seleccionando la imagen (solo en formato digital).



3. Ingresando el siguiente código: **bfnhxbq**

Página de internet:

<https://latam.aleks.com/login>

1. Ingresar utilizando el usuario y contraseña.
2. Seguir las instrucciones del tutorial de herramientas.
3. Realizar la primera verificación de conocimientos.
4. Ingresar a la sección “Recursos” ubicar la carpeta “paso a paso” y leer cada documento detenidamente.
5. En la sección “Recursos” se encuentra el **calendario** con las fechas para la entrega de lecciones, actividades y evaluaciones. En la misma sección se encuentran los **libros digitales**.
6. En la sección “Aprendizaje” seleccionar el mes y lección correspondiente para realizar los ejercicios.

NOTA: las plataformas de Aleks y Möbius utilizan el mismo usuario y contraseña.



Estadística möbius

Página de internet:

<https://colegiohebron.mobius.cloud/login>

1. Ingresar el usuario y contraseña.
2. Seleccionar el curso de **Estadística**.
3. En la sección "estudio" **descargar** la guía y el texto.
4. Revisar la guía para cumplir con los prerrequisitos para completar el curso y acceder a las evaluaciones.
5. Ir a la sección "aprendo" para estudiar la lección y realizar la actividad relacionada con el tema.

Ortografía möbius

Página de internet:

<https://colegiohebron.mobius.cloud/login>

1. Ingresar el usuario y contraseña.
2. Seleccionar el curso de **Ortografía**.
3. Realizar las actividades asignadas, más información pg. 14.

Química möbius

Página de internet:

<https://colegiohebron.mobius.cloud/login>

1. Ingresar el usuario y contraseña.
2. Seleccionar el curso de **Química**.
3. Ingresar a la selección "consulta" y ver el video de inducción.
4. Revisar la guía para cumplir con los prerrequisitos para completar el curso y acceder a las evaluaciones.
5. Ir a la sección "aprendo" para estudiar la lección y realizar la actividad relacionada con el tema.

Inglés möbius

Página de internet:

<https://colegiohebron.mobius.cloud/login>

1. Ingresar el usuario y contraseña.
2. Seleccionar el curso de **Inglés**.
3. Estudiar y completar las lecciones y ejercicios correspondientes a cada mes.
4. Es importante **descargar** en la pestaña Recursos/Resources, el **instructivo de inglés**.
5. El **libro de texto** estará disponible en la pestaña Recursos/Resources, como un recurso adicional.

Materias del módulo 2



*material audiovisual



Libros de lectura
¿Eres tú Señor?: Loren Cunningham
Desde rincones lejanos: Peter Ilyin
 Editorial JUCUM Aventuras internacionales

Información página #11

Materias con contenido de tres meses de estudio (mes 4, mes 5 y mes 6)

 ALEKS® Matemáticas	 möbius Química	Inglés   Escanear para descargar el instructivo	Lengua y Literatura Ciencias Sociales Caligrafía Biología *Biblia
--	--	--	--

Materias con contenido de dos meses de estudio (mes 3 y mes 4)

Estadística 

Materias prácticas

Seminario 

información página #15

Materias con contenido de dos meses de estudio (mes 1 y mes 2)

Computación

Materias con contenido de un mes de estudio


Ortografía

Expresión Artística

¿Cómo se estudia en casa?

1



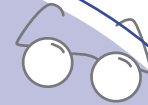
- Estudiar una lección cada día en el libro de texto.
- Para Biblia ver el video que corresponde a la lección.
- Realizar los ejercicios que corresponden a la lección estudiada.

Para lograr un buen aprendizaje, los alumnos deben realizar todos los ejercicios.

Escribir con letra de carta utilizando lápiz para las materias numéricas y lapicero azul o negro para las otras materias.



2



Los padres o tutores deben revisar y calificar el trabajo diario.


Se proporcionan las respuestas de los ejercicios para que el padre de familia o tutor supervise el avance de su hijo.

Los padres o tutores deben calificar todos los ejercicios utilizando lapicero rojo.

Evaluaciones

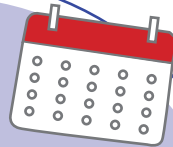


3




- **EVALUACIONES MENSUALES**
Revisar las fechas y horarios establecidos en el Calendario de actividades.

4



- **EVALUACIONES TRIMESTRALES**
Revisar las fechas y horarios establecidos en el Calendario de actividades.

Evaluaciones mensuales y trimestrales

Materia	¿Dónde se resuelven?
Matemáticas	plataforma Aleks  ALEKS [®]
Lengua y Literatura	plataforma Möbius möbius
Ciencias Sociales	plataforma Möbius möbius
Biología	plataforma Möbius möbius
Química	plataforma Möbius möbius
Estadística	plataforma Möbius möbius
Inglés	plataforma Möbius möbius

Debido a que las evaluaciones sirven para tener un parámetro del aprendizaje, el alumno no debe tener acceso al material de estudio, ni recibir ayuda durante la evaluación.



Elaborar un calendario

Programación por materias

diarias	cuatro veces por semana	tres veces por semana	dos veces por semana
Matemáticas	Ciencias Sociales	Biblia	* Ortografía
Lengua y Literatura	Estadística	* Seminario	* Computación
Química			* Expresión Artística
Biología			
Inglés			

*** Materias complementarias:** incluir estas materias dentro del horario de estudio.

1

Descargar de la página de e-learning el Calendario de actividades.

Revisar el número de días hábiles para trabajar el contenido de cada mes.

2

Para conocer la cantidad de lecciones de cada materia, revisar las guías de estudio.

Repartir las lecciones de cada materia entre el número de días hábiles para trabajar.

3

Realizar la programación de las clases para terminar todos los contenidos de un mes antes de la fecha establecida para las evaluaciones mensuales. Planificar un día para repaso antes de realizarlas.

4

Los períodos de estudio pueden tener una duración de 30 a 60 minutos diarios dependiendo de la materia.

5

En el formato de la página #9 puede elaborar su horario de estudio.

Horario de estudio

QUINTO BACHILLERATO MES ____

Día 1	Día 2	Día 3	Día 4	Día 5	Día 6
Día 7	Día 8	Día 9	Día 10	Día 11	Día 12
Día 13	Día 14	Día 15	Día 16	Día 17	Día 18

Trabajos de portafolio

Los trabajos deben presentarse en un archivador de dos agujeros tamaño carta **color azul**, identificado en la parte de enfrente y en el lomo con los apellidos y el nombre del alumno, el grado, el módulo y lugar de procedencia.

El incumplimiento en la fecha de entrega afectará la nota del módulo. Se descontarán 5 puntos por cada día de atraso. Después de 5 días de la fecha indicada en el calendario NO se recibirán trabajos de módulo.

No se permite decorar el archivador o los separadores de las materias con dibujos de personajes de películas, deportistas o caricaturas.

Adjuntar los libros de ejercicios en el orden indicado en la tabla de la página siguiente.

¿Qué se debe entregar en el portafolio?

Presentar las actividades de acuerdo al siguiente orden:

MATERIA

1. Libro de actividades de Lengua y Literatura - Lectura - Biología

Reportes de lectura:

- ¿Eres tú Señor?: Loren Cunningham
- Desde rincones lejanos: Peter Ilyin



Nota: el libro de lectura no se incluye en el paquete didáctico, puede consultar su disponibilidad y costo con el departamento de pagos o en librerías cristianas.


2. Libro de actividades de Ciencias Sociales - Biblia - Computación - Expresión Artística

3. Libro de Caligrafía (meses 4, 5 y 6).

Todos los ejercicios se deben trabajar con lapicero azul punta fina.

Recepción de portafolio

1



- Revisar que el portafolio incluya todo lo solicitado.
- Consultar la fecha de entrega en el Calendario de actividades.
- Recibirá un correo con la información del día en que debe enviar el portafolio y la hoja con código de barras con los datos del alumno para incluirla en el portafolio.

2

opción 1

- Enviar el portafolio a través de la empresa de mensajería que desee.
- Si utiliza este medio el envío puede realizarlo en cualquiera de los días indicados en el calendario.
- NO es necesario agendar cita.
- **IMPORTANTE:** la familia debe cancelar el costo del envío. El Colegio NO recibirá paquetes por cobrar.

opción 2

- Entregar el portafolio en las instalaciones del Colegio en la fecha y hora que se le asigne.
- Para el proceso de entrega y asignación de fecha y hora recibirá la información por correo electrónico.

Dirigir el paquete a Colegio Hebrón:
Departamento de Notas
9a. Avenida 28-98 interior 1, Zona 13,
Guatemala.
tel. 2268-2909



Envío de portafolio calificado



- Para recibir el portafolio de regreso a casa, confirmar la dirección de envío en el formulario. Se estará enviando por correo electrónico el enlace y las instrucciones correspondientes.

El Colegio estará cubriendo el costo del envío.

Después de 15 días de la entrega de boletas de calificaciones, el portafolio será reciclado.



¿Cómo se obtienen las notas?



ALEKS®

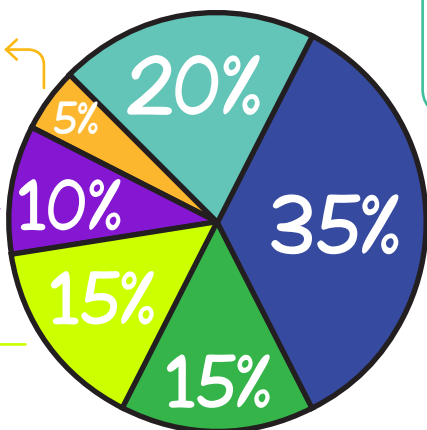
Química

contenido de meses 4, 5 y 6

ejercicio destrezas científicas

actividades en plataforma

compruebo mis competencias



evaluaciones mensuales 4 y 5 (en Möbius)

evaluación trimestral meses 4 al 6 (en Möbius)

practico mis competencias

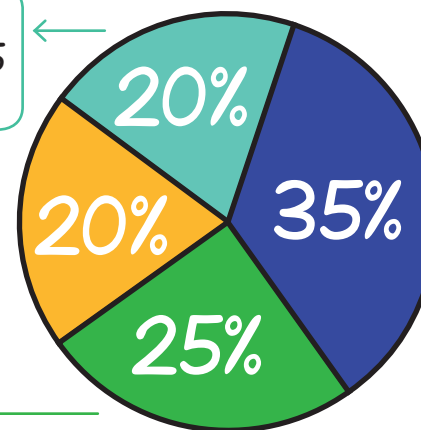
Matemáticas

contenido de meses 4, 5 y 6

evaluaciones mensuales 4 y 5 (en Aleks)

tareas

progreso de trabajo



evaluación trimestral meses 4 al 6 (en Aleks)

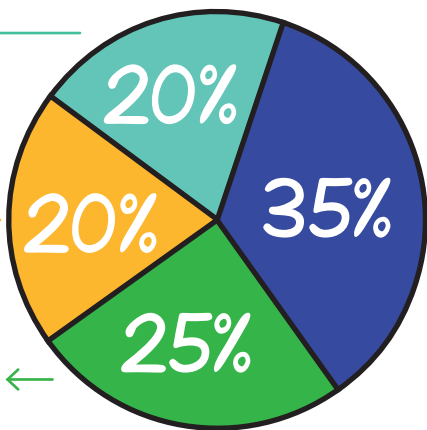
Estadística

contenido de meses 3 y 4

practico y compruebo

actividades en plataforma

evaluaciones mensuales 3 y 4 (en Möbius)



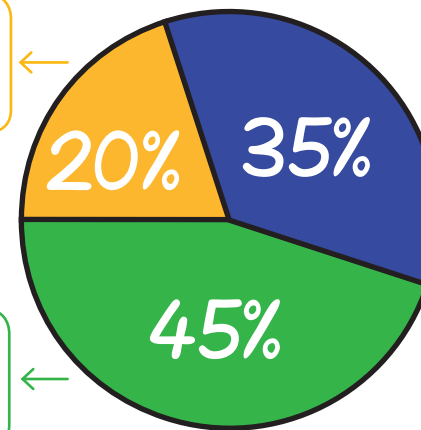
evaluación bimestral meses 3 y 4 (en Möbius)

Biología y Ciencias Sociales

contenido de meses 4, 5 y 6

evaluaciones mensuales 4 y 5 (en Möbius)

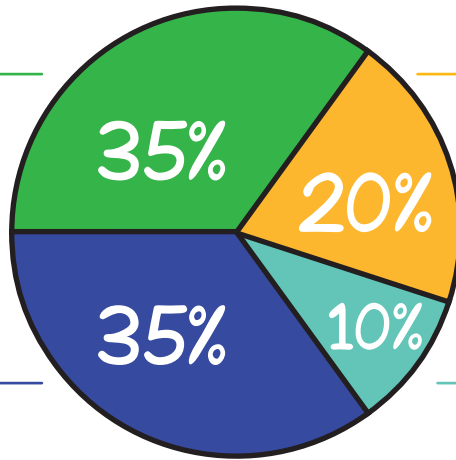
portafolio: actividades mensuales 4 al 6



evaluación trimestral meses 4 al 6 (en Möbius)

Lengua y Literatura contenido de meses 4, 5 y 6

portafolio:
actividades
mensuales 4 al 6



evaluaciones
mensuales 4 y 5
(en Möbius)

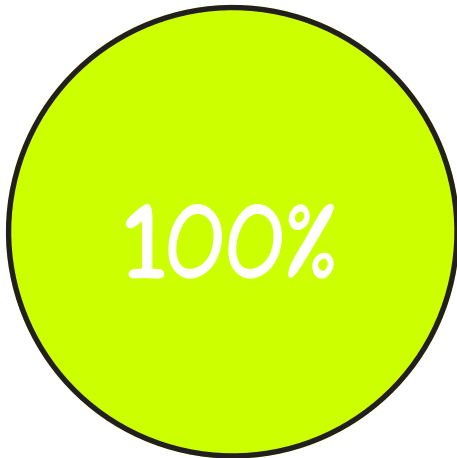
evaluación trimestral
meses 4 al 6 (en Möbius)

Ortografía:

El contenido asignado dentro de Möbius está dividido en meses de trabajo.

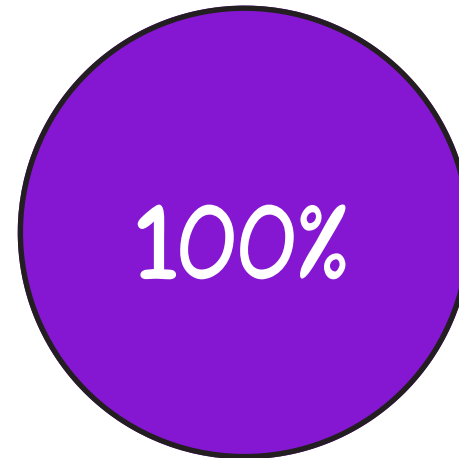
Se deben realizar las actividades correspondientes en cada mes.

Computación contenido de meses 1 y 2




actividades calificadas

Expresión Artística libro de actividades



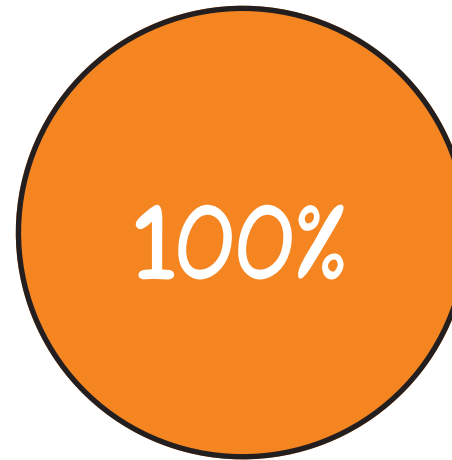
actividades calificadas

Biblia
contenido de meses 4, 5 y 6



↓
actividades calificadas

Seminario



↓
5 tareas asignadas



IMPORTANTE

Tomar en cuenta que:

- Las tareas y calendario están disponibles en la plataforma Mobius.

- Para comunicarse con la encargada de seminario puede escribir a:

seminario@colegiohebron.com

Mejoramiento

- El plan de mejoramiento se realizará una semana después de la evaluación mensual. Los alumnos que obtengan una nota menor a 60 puntos en la evaluación mensual, deberán resolver la evaluación nuevamente para mejorar su nota.
- **Seminario:** los alumnos que no entreguen las tareas en las fechas asignadas automáticamente deben hacer mejoramiento de cada una.
- La nota máxima a alcanzar en mejoramiento será **65 puntos.**

Contactos



- Orientadora de grado
quinto.bachillerato@colegiohebron.com
- Encargada de Seminario
seminario@colegiohebron.com
- Profesor de Matemáticas
aleks.bach@colegiohebron.com
- Profesora de Química
trabajosbachcolegiohebron@gmail.com
- Consultas académicas
academico@colegiohebron.com
- Solicitud de tutorías
academico.tutorias@colegiohebron.com
- Departamento de Entrega de materiales
entregademateriales@colegiohebron.com
- Plataforma elearning
elearning@colegiohebron.com
- Departamento de pagos
pagos@colegiohebron.com



Teléfonos:

- 2268 - 2909
- 2333 - 8392