

Instructivo Módulo 2

PRIMERO BÁSICO

Guatemala

ciclo 2024

Plataformas digitales



E-learning



Página de internet:

<https://elearning-ministerioshebron.com/>

- **Material disponible en la plataforma:**
 - Calendario trimestral de actividades (formato digital)
 - Instructivo de módulo (formato digital)
 - tutoriales y soporte técnico

- **Usuario de padres de familia o tutores.**

Para calificar el material de estudio debe ingresar el **usuario y contraseña** proporcionado en su paquete didáctico. **El usuario y contraseña son nuevos en cada módulo.**

En este usuario encontrará las guías de estudio, claves (respuestas de exámenes) y solucionarios (respuestas de ejercicios). **LA CONTRASEÑA ES DE USO EXCLUSIVO DE LOS PADRES DE FAMILIA, NO DEBE COMPARTIRSE CON LOS ALUMNOS.**

- **Estudiantes con paquete didáctico e-learning.**
Ingresar el usuario y contraseña para visualizar sus libros digitales y videos.

Classroom



En el caso que tenga dificultad para entregar el video del taller en un CD, tomar en cuenta que lo puede subir a la plataforma Classroom.

Utilizando la misma cuenta de correo electrónico que en el módulo uno, **NO es necesario unirse a la clase nuevamente.**

Si desea unirse a la clase con otra cuenta de correo electrónico, puede hacerlo de cualquiera de las siguientes formas:

1. Escanear el código.



2. Seleccionar la imagen (en el formato digital).




3. Ingresar el siguiente código: **2rbhynb**

Página de internet:

<https://latam.aleks.com/login>

1. Ingresar el usuario y contraseña.
2. Seguir las instrucciones del tutorial de herramientas.
3. Realizar la primera verificación de conocimientos.
4. Ingresar a la sección "Recursos" ubicar la carpeta "paso a paso" y leer detenidamente cada documento.
5. En la sección "Recursos" se encuentra el **calendario** con las fechas para la entrega de lecciones, actividades y evaluaciones. En la misma sección se encuentran los **libros digitales** y **videos**.
6. En la sección "Aprendizaje" seleccionar el mes y lección correspondiente para realizar los ejercicios.

NOTA: las plataformas de Aleks y Möbius utilizan el mismo usuario y contraseña.



Página de internet:

<https://colegiohebron.mobius.cloud/login>

1. Ingresar el usuario y contraseña.
2. Seleccionar el curso de **Inglés**.
3. Estudiar y completar las lecciones y ejercicios correspondientes a cada mes.
4. Es importante **descargar** en la pestaña Recursos/Resources, el **instructivo de inglés**.
5. El **libro de texto** estará disponible en la pestaña Recursos/Resources, como un recurso adicional.

Página de internet:

<https://colegiohebron.mobius.cloud/login>

1. Ingresar el usuario y contraseña.
2. Seleccionar el curso de **Ortografía**.
3. Realizar las actividades asignadas, más información página #14.

¿Cómo se estudia en casa?

1



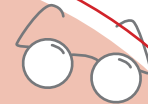
- Estudiar una lección cada día en el libro de texto.
- Ver el video que corresponde a la lección (para las materias con video).
- Realizar los ejercicios que corresponden a la lección estudiada.

Para lograr un buen aprendizaje, los alumnos deben realizar todos los ejercicios.

Escribir con letra de carta utilizando lápiz para las materias numéricas y lapicero azul o negro para las otras materias.



2




Los padres o tutores deben revisar y calificar el trabajo diario.

Se proporcionan las respuestas de los ejercicios para que el padre de familia o tutor supervise el avance de su hijo.

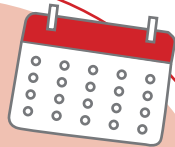
Los padres o tutores deben calificar todos los ejercicios utilizando lapicero rojo.

3



- **EVALUACIONES MENSUALES**
Revisar las fechas y horarios establecidos en el Calendario de actividades.

4



- **EVALUACIONES TRIMESTRALES**
Revisar las fechas y horarios establecidos en el Calendario de actividades.

Evaluaciones mensuales y trimestrales

| Materia | ¿Dónde se resuelven? |
|-------------------------|---|
| Matemáticas | plataforma Aleks  |
| Comunicación y Lenguaje | plataforma Möbius  |
| Ciencias Naturales | plataforma Möbius  |
| Ciencias Sociales | plataforma Möbius  |
| Contabilidad | plataforma Möbius  |
| Inglés | plataforma Möbius  |
| Formación Musical | impresa (solo tiene evaluaciones mensuales) |
| Multiculturalidad | impresa (solo tiene evaluaciones mensuales) |
| Artes Visuales | impresa (solo tiene evaluaciones mensuales) |
| Biblia | impresa (solo tiene evaluaciones mensuales) |

Debido a que las evaluaciones sirven para tener un parámetro del aprendizaje, el alumno no debe tener acceso al material de estudio, ni recibir ayuda durante la evaluación.



Materias del módulo 2



Libro de lectura
 En medio de la maldad: La vida Dietrich Bonhoeffer
 Editorial JUCUM Héroes cristianos de ayer y de hoy
 Información página #10

Materias con contenido de tres meses de estudio (mes 4, mes 5 y mes 6)

Matemáticas



Material audiovisual

möbius
Inglés



Escanear para descargar el instructivo

Comunicación y Lenguaje
Biblia



Material audiovisual

Ciencias Naturales
Ciencias Sociales
Caligrafía

Materias con contenido de dos meses de estudio (mes 3 y mes 4)

Contabilidad

Artes Visuales
(Educación Artística)

Formación Musical

Materias con contenido de un mes de estudio

Multiculturalidad

información página #10

Expresión Artística

información página #10

Ortografía

möbius

Materias prácticas

Productividad y Desarrollo



información página #11

Educación Física

información página #10

Elaborar un calendario

Programación por materias

| diarias | cuatro veces por semana | tres veces por semana | dos veces por semana |
|--|-------------------------|-----------------------|-----------------------|
| Comunicación y Lenguaje | Ciencias Naturales | Artes Visuales | Formación Musical |
| Matemáticas | Ciencias Sociales | Biblia | * Expresión Artística |
| Inglés | Contabilidad | | * Multiculturalidad |
| * Productividad y Desarrollo: realizar cada mes un proyecto. | | | * Educación Física |
| | | | * Ortografía |
| * Materias complementarias: incluir estas materias dentro de su horario de estudio. | | | |

1

Descargar de la página de e-learning el Calendario de actividades.

Revisar el número de días hábiles para trabajar el contenido de cada mes.

2

Para conocer la cantidad de lecciones de cada materia, revisar las guías de estudio.

Repartir las lecciones de cada materia entre el número de días hábiles para trabajar.

3

Realizar la programación de las clases para terminar todos los contenidos de un mes antes de la fecha establecida para las evaluaciones mensuales. Planificar un día para repaso antes de realizarlas.

4

Los períodos de estudio pueden tener una duración de 30 a 60 minutos diarios dependiendo de la materia.

5

En el formato de la página #8 puede elaborar su horario de estudio.

Horario de estudio

PRIMERO BÁSICO MES ____

| Día 1 | Día 2 | Día 3 | Día 4 | Día 5 | Día 6 |
|--------|--------|--------|--------|--------|--------|
| | | | | | |
| Día 7 | Día 8 | Día 9 | Día 10 | Día 11 | Día 12 |
| | | | | | |
| Día 13 | Día 14 | Día 15 | Día 16 | Día 17 | Día 18 |
| | | | | | |

Trabajos de portafolio

Los trabajos deben presentarse en un archivador de dos agujeros tamaño carta **color rojo**, identificado en la parte de enfrente y en el lomo con los apellidos y el nombre del alumno, el grado, el módulo y lugar de procedencia.


El incumplimiento en la fecha de entrega afectará la nota del módulo. Se descontarán 5 puntos por cada día de atraso. Después de 5 días de la fecha indicada en el calendario NO se recibirán trabajos de módulo.

No se permite decorar el archivador o los separadores de las materias con dibujos de personajes de películas, deportistas o caricaturas.

INSTRUCCIONES PARA PRESENTAR LAS EVALUACIONES

- Las evaluaciones deben colocarse antes de los ejercicios.
- Separar las evaluaciones mensuales por materia, utilizando una hoja de papel copia u otro tipo de papel color celeste.
- Cada hoja debe estar rotulada de acuerdo al siguiente ejemplo:
Evaluaciones de Biblia meses 4, 5 y 6.
- Los padres o tutores deben calificar las evaluaciones y totalizarlas.

Adjuntar los libros de ejercicios después de las evaluaciones.



¿Qué se debe entregar en el portafolio?

Presentar las evaluaciones y fichas de evaluación de acuerdo al siguiente orden:

| MATERIA | MESES |
|-------------------|---|
| Artes Visuales | Evaluaciones impresas meses 3 y 4 |
| Formación Musical | Evaluaciones impresas meses 3 y 4 |
| Biblia | Evaluaciones impresas meses 4, 5 y 6 (incluyen notas de ejercicios) |

Presentar las actividades de acuerdo al siguiente orden:

MATERIA

1. Libro de actividades de Comunicación y Lenguaje – Lectura - Contabilidad - Formación Musical - Artes Visuales Productividad y Desarrollo - Educación Física - Multiculturalidad - Expresión Artística

Reportes de lectura

- **Libro de lectura:** En medio de la maldad - La vida de Dietrich Bonhoeffer (Editorial JUCUM)
- **Libro de la Biblia:** Josué - Capítulos 1 al 14 (Versión Reina Valera 1960)

Lectura: el libro de lectura no se incluye en el paquete didáctico, puede consultar su disponibilidad y costo con el departamento de pagos o en librerías cristianas.

Educación Física: los alumnos que practiquen algún deporte bajo la dirección de un gimnasio, federación o academia deportiva pueden, en lugar de realizar las actividades sugeridas, presentar el reporte del entrenador con la información y fotografías requeridas. El formato para dicho reporte lo encontrará en el usuario para padres en elearning.

Multiculturalidad y Expresión Artística: llenar la tabla y escribir la nota en la portada de las actividades correspondientes.



2. Libro de actividades de Ciencias Naturales y Ciencias Sociales

3. Libro de Caligrafía (meses 4, 5 y 6). Todos los ejercicios se deben trabajar con lapicero azul punta fina.

Productividad y Desarrollo

Para obtener la nota en esta materia, los alumnos deben trabajar **tres diferentes proyectos en cada módulo**.

1

Recibirá los videos de los proyectos para todo el año. Seleccionar para este módulo los proyectos que realizará.



2

Ver el video correspondiente al proyecto seleccionado, seguir las instrucciones del profesor y realizar el proyecto.

3

El alumno debe completar las hojas correspondientes para cada proyecto.

Dichas hojas se encuentran impresas en el libro de ejercicios

4


Tomar tres fotografías del proyecto como se indica en las instrucciones y pegarlas en los espacios correspondientes.

5

El padre o tutor debe calificar el proyecto (en la heteroevaluación).

Recepción de portafolio

1



- Revisar que el portafolio incluya todo lo solicitado.
- Consultar la fecha de entrega en el Calendario de actividades.
- Recibirá un correo con la información del día en que debe enviar el portafolio y la hoja con código de barras con los datos del alumno para incluirla en el portafolio.

2

opción 1

- Enviar el portafolio a través de la empresa de mensajería que desee.
- Si utiliza este medio el envío puede realizarlo en cualquiera de los días indicados en el calendario.
- NO es necesario agendar cita.
- **IMPORTANTE:** la familia debe cancelar el costo del envío. El Colegio NO recibirá paquetes por cobrar.

opción 2

- Entregar el portafolio en las instalaciones del Colegio en la fecha y hora que se le asigne.
- Para el proceso de entrega y asignación de fecha y hora recibirá la información por correo electrónico.

Dirigir el paquete a Colegio Hebrón:
Departamento de Notas
9a. Avenida 28-98 interior 1, Zona 13,
Guatemala.
tel. 2268-2909



Envío de portafolio calificado



- Para recibir el portafolio de regreso a casa, confirmar la dirección de envío en el formulario. Se estará enviando por correo electrónico el enlace y las instrucciones correspondientes.

El Colegio estará cubriendo el costo del envío.

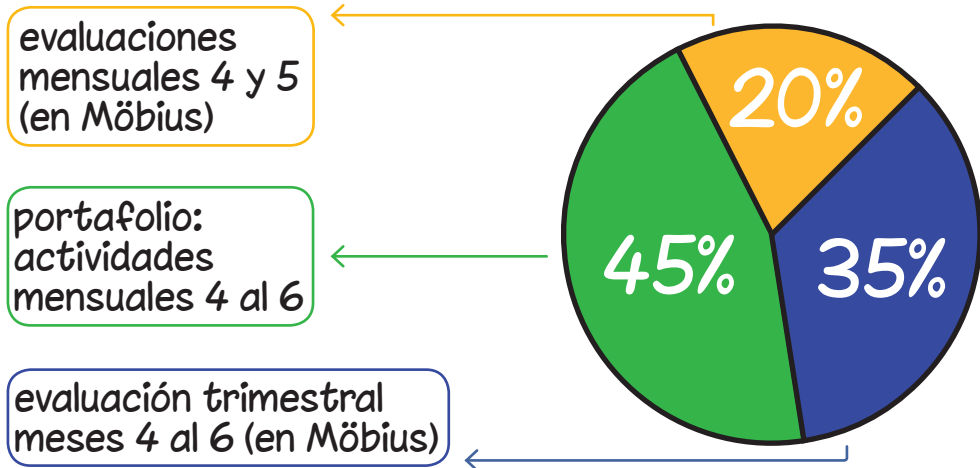
Después de 15 días de la entrega de boletas de calificaciones, el portafolio será reciclado.



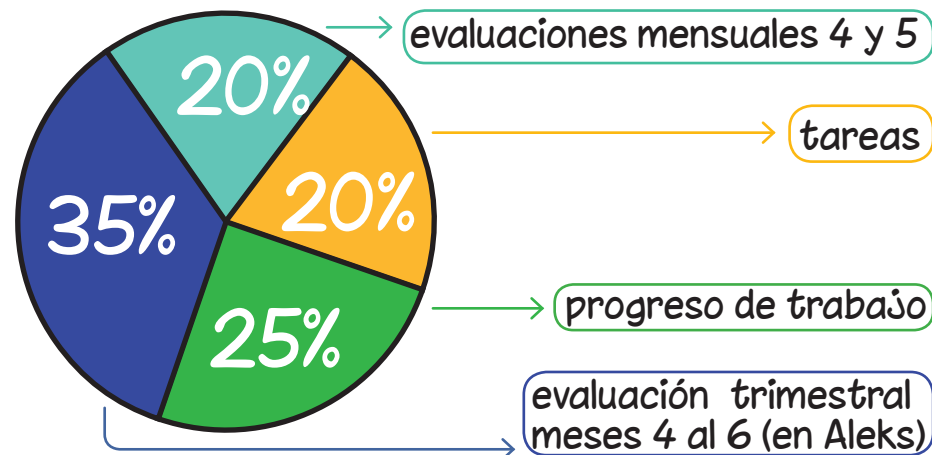
¿Cómo se obtienen las notas?



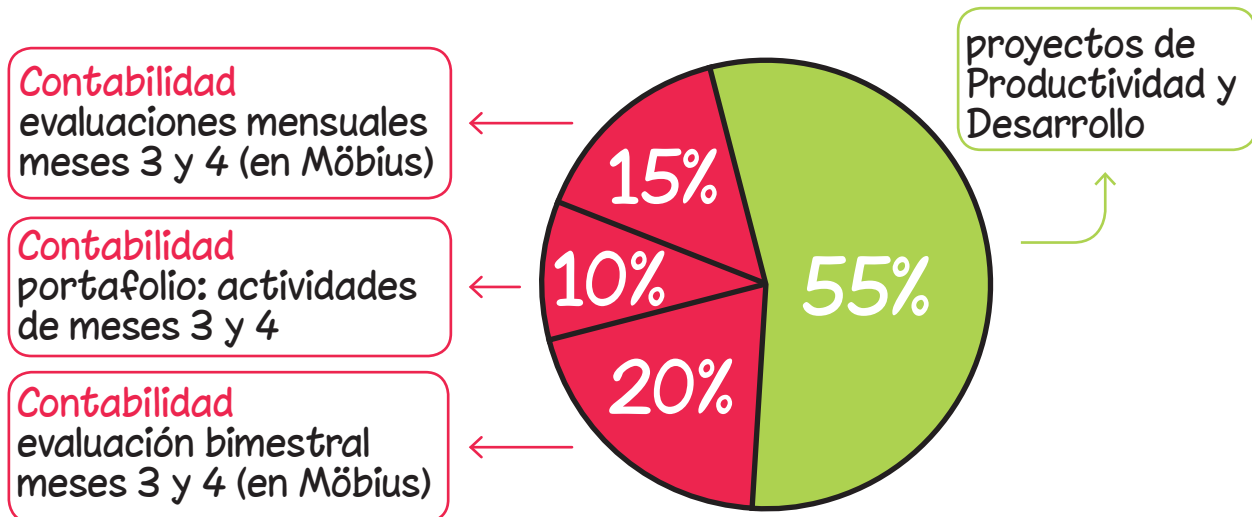
Ciencias Naturales y Ciencias Sociales contenido de meses 4, 5 y 6



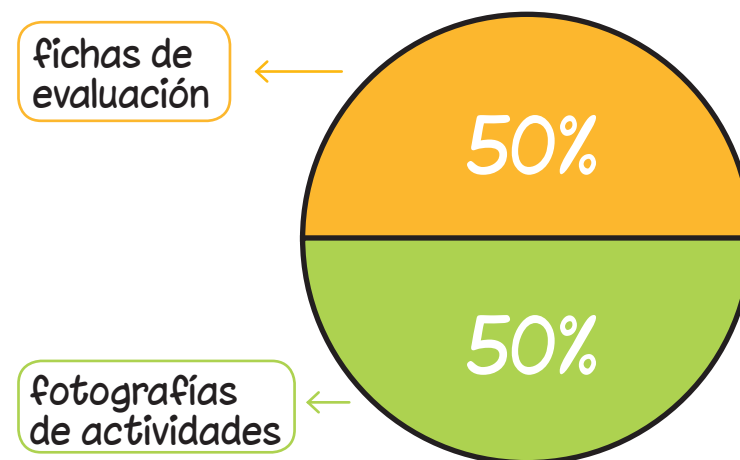
Matemáticas contenido de meses 4, 5 y 6



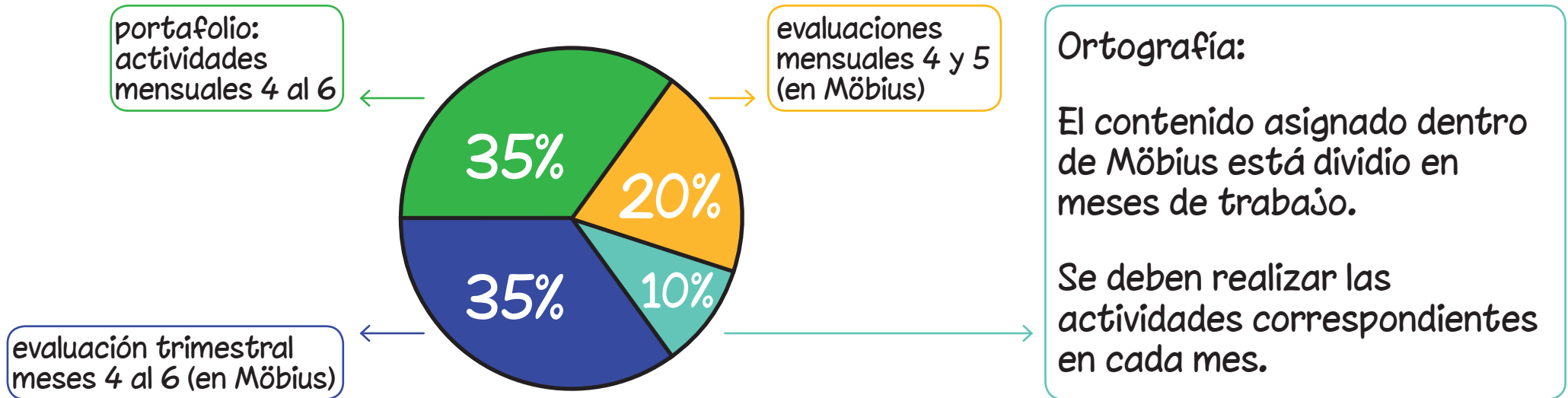
Emprendimiento para la productividad Contabilidad contenido de meses 3 y 4 - Productividad y Desarrollo



Educación Física 6 actividades



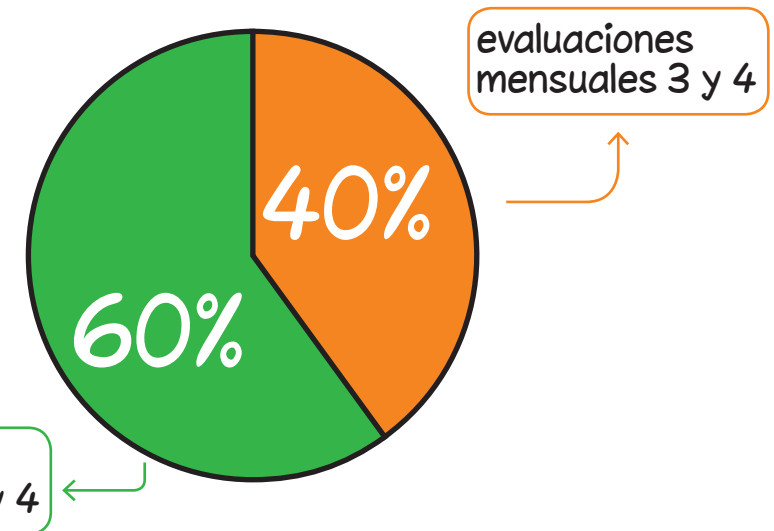
Comunicación y Lengua contenido de meses 4, 5 y 6




Artes Visuales contenido de meses 3 y 4



Formación Musical contenido de meses 3 y 4




Biblia
contenido de meses 4, 5 y 6



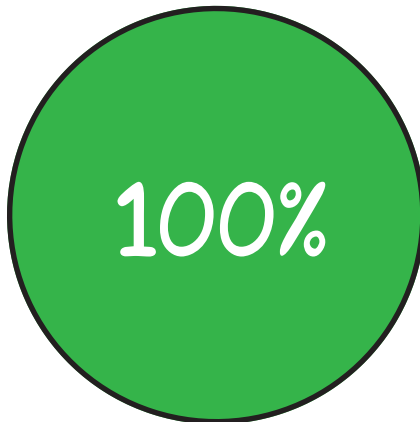
evaluaciones mensuales 4 al 6
(incluyen notas de ejercicios)

Expresión Artística
contenido de un mes



Actividades calificadas

Multiculturalidad
contenido de un mes



Actividades calificadas

Mejoramiento

- El plan de mejoramiento se realizará una semana después de la evaluación mensual.
- Los alumnos que obtengan una nota menor a 60 puntos en la evaluación mensual deberán resolver la evaluación nuevamente para mejorar su nota.

• La nota máxima a alcanzar en mejoramiento será **65 puntos**.

Contactos



- Orientadora de grado
primero.basico@colegiohebron.com
- Profesor de Matemáticas
aleks.basicos1@colegiohebron.com
- Consultas académicas
academico@colegiohebron.com
- Solicitud de tutorías
academico.tutorias@colegiohebron.com
- Departamento de Entrega de materiales
entregademateriales@colegiohebron.com
- Plataforma elearning
elearning@colegiohebron.com
- Departamento de pagos
pagos@colegiohebron.com



Teléfonos:

- 2268 - 2909
- 2333 - 8392