

Mes

Cimientos de la Fe

1

9

Repaso



Adjunto al portafolio

100
NOTA

1 Responde las preguntas. (10 pts. c/u Total 100 pts.)

1. ¿Cuáles son los nombres principales que la Biblia utiliza para referirse a sí misma?

2. ¿Cómo dividió el Señor Jesucristo el Antiguo Testamento en el evangelio de Lucas?

3. ¿Cómo podemos saber que la Ley de Dios no comprende solamente los libros de Moisés (lo que algunos piensan) sino que abarca toda la Escritura?

4. ¿Cuál es la persona principal de la Biblia y cuál es el tema principal?

5. ¿Qué es la Biblia?

6. ¿Por qué decimos que la Biblia es inspirada por Dios?

7. ¿Cuáles son las razones por las que la Biblia es un libro único?

8. ¿Por qué es importante conocer las Escrituras?

9. ¿Cuáles son las sugerencias para conocer la Biblia?

10. ¿Qué es el Canon de la Biblia?

Ejercicio 1



Adjunto al portafolio

100
NOTA

● Para realizar los ejercicios debes ver el video y leer la lección correspondiente.

1 Responde. (6 pts. c/u Total 24 pts.)

1. ¿Para qué creó Dios al hombre?

2. ¿Cuál es el significado de la palabra Biblia en griego?

3. ¿Cómo podemos resumir el propósito principal de la Biblia?

4. ¿Por qué es importante leer las citas bíblicas que se mencionan durante una enseñanza?

2 Completa el esquema y explica a tus padres o tutor en qué radica la diferencia entre ambos. (3 pts. c/u Total 12 pts.)

La Biblia

La ley de Dios
(en el tiempo de
Jesús)

● _____

● Los Salmos

● _____

La ley de Dios
(después de la
cruz)

● La Ley de Moisés

● _____

● Los Profetas

● _____

● _____

● Evangelios

● Epístolas

3 Anota el nombre que se menciona para identificar la Biblia en cada una de las siguientes citas. Luego justifica cada propuesta. (3 pts. c/u Total 33 pts.)

Cita bíblica	Nombre con el que se identifica la Biblia	¿Por qué propone este nombre?
2ª Timoteo 3:14-15	Sagradas Escrituras	
Romanos 7:22		
Lucas 24:44		
1ª Corintios 1:21		
Juan 10:34		
2ª Pedro 3:15-16		

4 Explica brevemente la aclaración que se hace en la lección con relación al Salmo 82:6. (15 pts.)

5 Anota el nombre del canto con el que se abre la enseñanza en el video y explica qué relación tiene con el tema. (16 pts.)

Ejercicio 2



Adjunto al portafolio

100
NOTA

● Para realizar los ejercicios debes ver el video y leer la lección correspondiente.

1 Escribe una F si consideras que la afirmación es falsa, o una V si consideras que es verdadera. (4 pts. c/u Total 36 pts.)

1. El mensaje que Dios le da a Jeremías es solo para los hombres del Antiguo Testamento.

2. Al principio de la Creación ya existían las Escrituras.

3. El Señor decide dar las Escrituras a la familia de Israel (la casa de Jacob) después de salir de la esclavitud.

4. Las Escrituras que el pueblo de Israel recibió, hicieron innecesario que el pueblo escuchara más la palabra viva de Dios.

5. Algunos piensan erróneamente que las Escrituras son todo y que ya no es necesario que Dios nos hable.

6. Si no cumplimos el primer mandamiento vamos a dejar de escuchar la voz o la palabra viva del Señor aunque tengamos Biblia (las Escrituras).

7. Otra forma de resumir el mandamiento de amar al prójimo es que hagamos a los demás lo que queremos que nos hagan a nosotros mismos.

8. El personaje principal de la Biblia es Moisés.

9. El tema principal de la Biblia es la gracia de Dios.

2 Responde y explica. (10 pts.)

¿Qué es la gracia de Dios?

3 Después de leer cada cita bíblica, escribe de que manera se muestra al personaje principal de la Biblia. (6 pts. c/u Total 24 pts.)

Juan 1:45	
Lucas 24:44	
Romanos 10:4	
Apocalipsis 22:12	

4 ¿Qué mandamientos resumen la ley de Dios? Ilustra tu respuesta con el siguiente esquema. (30 pts.)

Resumen
de toda
la Biblia

1er. mandamiento

2do. mandamiento

Hand-drawn curly braces on the right side of the page group the horizontal lines into two sections. The top section, corresponding to the '1er. mandamiento', contains 7 horizontal lines. The bottom section, corresponding to the '2do. mandamiento', contains 7 horizontal lines.

Ejercicio 3



Adjunto al portafolio

100
NOTA

● Para realizar los ejercicios debes ver el video y leer la lección correspondiente.

1 Anota las citas bíblicas que se utilizan en la enseñanza y explica qué enfatiza cada una. (6 pts. c/u Total 18 pts.)

Cita bíblica	Copia de la cita bíblica	¿Qué enfatiza?
2a Timoteo 3:16		
Proverbios 18:21		
Juan 6:63		

2 Responde y explica cada pregunta. (8 pts. c/u Total 32 pts.)

1. ¿Qué significa que la Biblia fue inspirada por Dios?

2. ¿Por qué se dice que la Biblia es un libro confiable?

3. ¿Qué se percibe en cada uno de los libros de la Biblia con relación a la persona que lo escribió?

4. ¿Cuántos libros tiene el antiguo y nuevo testamento?

Ejercicio 4



Adjunto al portafolio

100
NOTA

● Para realizar los ejercicios debes ver el video y leer la lección correspondiente.

1 Completa la ficha informativa de las Sagradas Escrituras. (8 pts. c/u Total 48 pts.)

- Cantidad de libros que tiene: _____
- Idioma en que fue escrita: _____
- Continentes en que fue escrita: _____
- Primera traducción de la Biblia: _____
- Traducción al latín: _____
- Primera traducción al idioma alemán: _____

2 Responde. (8 pts. c/u Total 24 pts.)

1. ¿En qué período fue escrita la Biblia?

2. ¿Cuáles son los idiomas en los que fue escrita la Biblia?

3. Explica las características de la Biblia que la hacen un libro único.

- _____
- _____
- _____

3 En una hoja con líneas, explica la comparación final que como conclusión del tema se hace entre la Biblia y los cristianos. (28 pts.) Adjuntala al portafolio.

Ejercicio 5



Adjunto al portafolio

100
NOTA

● Para realizar los ejercicios debes ver el video y leer la lección correspondiente.

1 Explica a qué se le llama Canon de la Biblia y los criterios principales que se tomaron en cuenta para formarlo. (15 pts.)

2 Escribe una F si consideras que la afirmación es falsa, o una V si consideras que es verdadera. (5 pts. c/u Total 35 pts.)

1. Más o menos en el siglo segundo quedó establecido el canon bíblico.

2. Las escrituras fueron dadas a sus autores por inspiración divina.

3. Al arca del pacto también se le llama Arca de Moisés.

4. Todas las profecías sobre la primera venida de Cristo ya se cumplieron.


5. Las Escrituras son testimonio de que hay un Dios vivo.

6. Las leyes que Moisés recibió en el monte Sinaí fueron llamadas el testimonio de Dios.

7. La Biblia es como un manual del fabricante para que el usuario tenga entendimiento del camino que debe seguir.

3 Completa el esquema. Explica de qué son testimonio las Escrituras y anota la cita bíblica en que se basa tu explicación. (10 pts. c/u Total 50 pts.)

TESTIMONIO QUE DAN LAS ESCRITURAS



Ejercicio 6



Adjunto al portafolio

100
NOTA

● Para realizar los ejercicios debes ver el video y leer la lección correspondiente.

1 Marca con una X la opción que completa el enunciado de acuerdo a lo que aprendiste en la enseñanza. (7 pts. c/u Total 35 pts.)

1. Las Escrituras son un testimonio de Dios porque...

- a son una evidencia de su existencia, de su sabiduría, de su poder y deseo de ayudarnos.
- b fueron escritas por personas de diferentes estratos sociales y en diferentes épocas.
- c se escribieron en un lapso de 1600 años en tres idiomas diferentes.

2. Las Escrituras también son importantes porque...

- a nos ayudan a que conozcamos la verdad.
- b tienen muchos libros más que no conocemos.
- c fueron escritas en hebreo, griego y arameo.

3. Los seres humanos actualmente viven en zozobra porque...

- a consideran natural la mentira.
- b saben que el ambiente en el que se mueven es engañoso.
- c en el pueblo de Dios nadie miente.

4. La propuesta de Marción era falsa porque...

- a proponía la existencia de cinco dioses.
- b tergiversaba versos de la Biblia.
- c torcía las enseñanzas de las Escrituras para acoplarlas a su propia conveniencia.

5. Timoteo pudo caminar en la verdad porque...

- a desde niño había aprendido las Sagradas Escrituras.
- b había aprendido las Sagradas Escrituras y luego escuchó y aceptó el evangelio de la salvación.
- c era sumamente sabio y cuidadoso.

2 Escribe brevemente las diferencias entre Marción y Timoteo. (15 pts.)

- 3** Anota el versículo bíblico citado, explica la razón por la que se cita, y escribe los ejemplos que se mencionan. (15 pts. c/u Total 30 pts.)

Cita bíblica	Razón por la que se cita	Ejemplos que se mencionan
<p>Salmo 119:142</p> <hr/> <hr/> <hr/> <hr/>		
<p>2 Timoteo 3:14-15</p> <hr/> <hr/> <hr/> <hr/>		

- 4** Narra la anécdota que se relata acerca de Pablo cuando visitó la ciudad de Berea. (10 pts.)

- 5** Comenta la reflexión y aplicación final de la enseñanza que se da en el video. (10 pts.)

Ejercicio 7



Adjunto al portafolio

100
NOTA

● Para realizar los ejercicios debes ver el video y leer la lección correspondiente.

1 Responde. (10 pts. c/u Total 30 pts.)

1. De acuerdo a la explicación, ¿por qué es importante conocer las Escrituras?







2. ¿Cómo nos habla el Señor a través de las Escrituras?

3. ¿Cómo nos ayudan las Escrituras a entrar en la presencia de Dios?

2 Lee Lucas 24:13-49. Parafrasea su contenido y explica por qué se cita este pasaje en la lección. (20 pts.)



3 Narra brevemente la historia del rey Josías que se encuentra en la lección, y explica qué aspectos de su vida son importantes para el cristiano. Puedes consultar 2a Reyes 22 y 23. (25 pts.)



4 De acuerdo a la enseñanza, enumera los aspectos que podrías mejorar o cambiar de tu vida personal para poder conocer más las Escrituras. (25 pts.)

Ejercicio 8



Adjunto al portafolio

● Para realizar los ejercicios debes ver el video y leer la lección correspondiente.

1 Completa el esquema. (5 pts. c/u Total 25 pts.)

100
NOTA

por qué
es importante
conocer las Escrituras

- _____
- _____
- _____
- _____
- _____

2 Anota la explicación que se da con relación al tema de la clase en las siguientes citas bíblicas. (15 pts.)

(Proverbios 2:4-6)

(Proverbios 7:1)

3 Marca con una X la respuesta correcta. (5 pts. c/u Total 20 pts.)

1. ¿Cuál es el propósito principal de conocer las Escrituras?
 - a Que sepamos de memoria sus palabras
 - b Que conozcamos al Señor
 - c Que seamos sabios

2. ¿Con qué se compara la palabra de Dios?
 - a Con el Arca del Pacto
 - b Con la gracia de los cielos
 - c Con tesoros y joyas

3. ¿A quién da Dios sabiduría?
 - a A quienes escudriñan como tesoros sus caminos, sus mandamientos, su palabra
 - b A quienes tienen una Biblia porque son cristianos
 - c A quienes saben que son sabios e inteligentes y quieren aprender más

4. ¿Según Proverbios 8, qué tienen en común la palabra de Dios y la sabiduría?
 - a Que ambos son Cristo Jesús
 - b Que ambos se relacionan con el conocimiento
 - c Que ambos son como tesoros

4 Anota las estrategias sugeridas para conocer la Biblia. Escribe la cita que respalda el consejo y justifica la propuesta. (10 pts. c/u Total 40 pts.)

Estrategias para conocer la Biblia	Cita bíblica	Justificación
●		
●		
●		
●		

Mes

Cimientos de la Fe


2



Adjunto al portafolio

6

Repaso



1 Lee las preguntas y subraya la respuesta correcta. (5 pts. c/u Total 30 pts.)

- ¿Por qué Sara y Raquel querían adoptar un hijo de sus siervas?
 - Porque a ambas les gustaban los bebés
 - Porque ambas eran estériles
 - Porque querían tener más hijos
- ¿Es más importante la vida de Abraham o de su simiente? ¿Por qué?
 - Lo más importante es la simiente de Abraham (Cristo)
 - Ninguna de las dos es importante
 - Lo más importante es su propia vida por las decisiones que tomó
- ¿Por qué podría afirmarse que Sara y Raquel también eran mujeres de fe?
 - Porque ninguna de las dos era caprichosa
 - Ellas sabían que tener un hijo estaba relacionado con algo eterno
 - Porque siempre pensaron que Dios escucharía sus oraciones
- ¿Cómo se le conoce a Abraham en la Biblia?
 - Se le conoce como el Señor de la fe
 - Se le conoce como el padre de Israel
 - Se le conoce como el Padre de la fe
- ¿Por qué se afirma que Sara y Raquel querían ser edificadas? ¿Qué significado tiene esto?
 - Ellas querían ser edificadas por Dios, hechas por él, al igual que Eva
 - Ellas pretendían que Dios les construyera una casa
 - Ellas querían que sus hijos fueran edificados por Dios
- ¿Quiénes son las únicas personas que actualmente pueden ser edificadas? Explica
 - los cristianos, porque se edifican por medio de la palabra de Dios
 - cualquier persona puede ser edificada, sin importar su relación con Dios
 - los que ya se han destruido



- 2** Anota algunos de los aspectos que implica el privilegio de ser considerado hijo de Abraham. (10pts.)

- 3** Explica el significado de la palabra "adopción" según el significado en español y según el significado en griego. (10 pts. c/u Total 20 pts.)

Según el uso que se da a la palabra en el diccionario	Según el griego

- 4** Parafrasea la explicación relacionada con el tema "Cimiento de Dios" que se expuso en las lecciones anteriores. Básate en las interrogantes y redáctalo como un solo párrafo. (20 pts.)

- 5** Redacta en una hoja adicional un ensayo que se titule "¿Cómo estoy construyendo mis cimientos?", compártelo con tus padres o tutor y adjúntalo al portafolio. (20 pts.)

Respuesta libre. Verifique que ocupe una página y esté dividido en párrafos de acuerdo a la estructura que debe tener un ensayo.

Ejercicio 1



Adjunto al portafolio

● Para realizar los ejercicios debes ver el video y leer la lección correspondiente.

1 Realiza un cuadro comparativo entre las dos mujeres de fe. (30 pts.)

100
NOTA

PERSONAJE	SIMILITUDES	DIFERENCIAS
SARA		
RAQUEL		

2 Explica por qué Dios utiliza cosas naturales para hablarnos de verdades espirituales. Bázate en Romanos 1:18-20. (20 pts.)

3 Selecciona y subraya la opción que completa correctamente el enunciado. (6 pts. c/u Total 24 pts.)

- Sara y Raquel sabían que...
 - Necesitaban construir tiendas o casas para sus hijos
 - La simiente de la mujer destruiría a la serpiente
 - La mujer adquiriría prestigio si daba a luz un hijo varón
- Se afirma que Raquel y Lea edificaron la casa de Israel porque ellas...
 - Ayudaron a sus esposos a levantar las tiendas donde vivían.
 - Tuvieron hijos de la casa de Israel.
 - Comprendieron que tenían que preparar a sus hijos, trabajar en ellos para que pudieran ser parte de la simiente de Abraham.
- Así como Dios edificó a Eva, Él quiere edificar...
 - nuestras vidas
 - un altar para nosotros
 - una morada física para todos sus hijos
- Sara y Rebeca también sabían que...
 - A través de Abraham iba a venir el Mesías y la salvación de la humanidad
 - A través de ellas vendría un varón reconocido
 - Sus esposos se sentirían orgulloso de ellas

4 Redacta un breve ensayo que explique por qué debemos ser edificados. Compártelo con tus padres o tutor. Toma en cuenta la estructura que se propone. (26 pts.)

TÍTULO



INTRODUCCIÓN



DESARROLLO



CONCLUSIÓN



Ejercicio 2



Adjunto al portafolio

● Para realizar los ejercicios debes ver el video y leer la lección correspondiente.

1 Explica, sin utilizar el diccionario, el significado que tiene cada uno de los términos. (20 pts.)

100
NOTA

ADOPCIÓN →

GEMIR →

FE →

2 Lee y explica el contenido de Gálatas 3:6-8, 16. (20 pts.)

3 Comenta cómo se explica Romanos 8:15 durante la clase. (20 pts.)

4 Comenta la explicación de la expresión "La Creación está gimiendo". Ejemplifica. (20 pts.)

5 Analiza y responde las interrogantes. Luego coméntalas con tus padres o tutor. Lee Juan 1:12,13, Romanos 8:22,23 y Efesios 4:30 y responde. (20 pts.)

Hablando de la iglesia, ¿quiénes son hijos de Dios?, ¿quiénes son los hijos adoptados?, ¿qué significa recibir la adopción de hijos de Dios?, ¿quiénes en la familia de Dios no son hijos adoptados?

Ejercicio 3



Adjunto al portafolio

100
NOTA

● Para realizar los ejercicios debes ver el video y leer la lección correspondiente.

1 Analiza y responde. (10 pts. c/u Total 50 pts.)

• ¿Por qué la vida de los cristianos puede compararse con una construcción?

• ¿Quién es el verdadero fundamento sólido para un cristiano? ¿Por qué se utiliza el adjetivo "sólido" para calificarlo?

• ¿A quién se refería Jesús cuando dijo: "Sobre esta roca edificaré mi iglesia" (Mateo 16:18)? ¿Cuál es la interpretación errónea que muchos hacen sobre esta afirmación?

• ¿A qué nos exhorta el profeta en Isaías 2:10? ¿Qué relación tiene su exhortación con el tema de estudio?

• ¿Qué significado tiene o cómo se interpreta "edificar sobre la roca"?



2 Investiga, anota y comenta qué dice cada uno de los apóstoles acerca de la roca. Básate en las citas indicadas. (15 pts. c/u Total 30 pts.)

Según el apóstol Pablo (1ª Corintios)	Según el apóstol Pedro (1ª Pedro)
Anoto	
Comento	

3 Completa el esquema relacionado con los aspectos importantes de un fundamento, escribiendo tus comentarios. (5 pts. c/u Total 20 pts.)

ASPECTOS IMPORTANTES DE UN FUNDAMENTO

Es lo primero que se coloca en una construcción



Los cimientos nunca deben ser removidos



El buen cimiento tiene un precio



Siempre debemos edificar sobre cimientos fuertes



Ejercicio 4



Adjunto al portafolio

100
NOTA

● Para realizar los ejercicios debes ver el video y leer la lección correspondiente.

1 Anota el contenido de Hebreos 6:1-3, según cada versión.
Escribe un comentario sobre este pasaje. (25 pts.)

Según la versión Reina Valera 1960	Según la versión Reina Valera 1909

2 Responde. (5 pts. c/u Total 15 pts.)

• ¿Cuáles son los seis rudimentos que se mencionan en Hebreos 6: 1-3?

• ¿Cuál es la explicación que se da con respecto al significado de la palabra "rudimentos"?

• ¿Qué necesitamos para estar fundados sobre la roca?



3 Completa la información del cuadro que permite demostrar la forma en que Dios utiliza los seis cimientos al principio del Antiguo Testamento y del Nuevo Testamento. (10 pts. c/u Total 60 pts.)

CIMIENTO	ATIGUO TESTAMENTO (GÉNESIS)	NUEVO TESTAMENTO (EVANGELIOS)
ARREPENTIMIENTO		
FE (EN DIOS)		
EL BAUTISMO		
IMPOSICIÓN DE MANOS		
RESURECCIÓN DE LOS MUERTOS		
JUICIO ETERNO		

Ejercicio 5



Adjunto al portafolio

● Para realizar los ejercicios debes ver el video y leer la lección correspondiente.

1 Anota la letra del coro con el que se inicia la clase y comenta por qué se relaciona con el contenido de la lección. (26 pts.)

100
NOTA

2 Analiza cada afirmación y escribe una F si consideras que es falsa o una V si es verdadera. (3 pts. c/u Total 24 pts.)

- Dios usa un cimiento estable para edificar; la roca firme, que es Jesucristo. ()
- En lo natural lo primero que se construyen son las paredes. ()
- Es necesario echar buenos cimientos desde el inicio de la vida para poder edificar sobre la roca. ()
- El cimiento es lo primero que se coloca antes de construir. ()
- Tanto en lo natural como en lo espiritual, cuando se construyen los cimientos finaliza el trabajo. ()
- Si se oye y no se hace, se está construyendo sobre la roca. ()
- Cuando se realiza una construcción se busca un lugar donde haya bastante arena. ()
- Al construir los cimientos se construye para abajo, y parece como que no se avanza. ()

3 Lee Lucas 6:46-48, luego dibuja y explica las ilustraciones que aparecen en las páginas 89 y 90 (25 pts. cada ilustración con su explicación correspondiente Total 50 pts.)

- El ejercicio 6 corresponde al repaso número 6 de la página 91.



Adjunto al portafolio

Ejercicio 7

- Para realizar los ejercicios debes ver el video y leer la lección correspondiente.

100
NOTA

- 1 Define y explica los términos. Luego anota las citas bíblicas que se utilizan para respaldar la explicación, y comenta cómo puedes aplicar cada uno de esos aspectos a tu vida. (20 pts. c/u Total 60 pts.)

TÉRMINO	CITAS BÍBLICAS	APLICACIÓN
ARREPENTIMIENTO		
PECADO		
OBRAS MUERTAS		

2 Parafrasea y explica la cita bíblica. Ilustra tu explicación de la misma forma que se hace en la lección del video. (15 pts.)

Jesús les dijo: “Yo soy el camino, y la verdad, y la vida; nadie viene al Padre, sino por mí”. Juan 14:6

3 Enumera los pasos para llegar al arrepentimiento verdadero. (5 pts.)

4 Comenta con tus padres o tutor el contenido de la lección, y anota una reflexión relacionada con el arrepentimiento de obras muertas. (20 pts.)

2 Selecciona uno de los temas y redacta un ensayo que tenga la estructura propuesta. Luego compártelo con tu familia. (60 pts.)

El rencor

El perdón

La humillación

TÍTULO
(5 pts.)

INTRODUCCIÓN
(10 pts.)

DESARROLLO
(30 pts.)

CONCLUSIÓN
(15 pts.)

Ejercicio 9



Adjunto al portafolio

● Para realizar los ejercicios debes ver el video y leer la lección correspondiente.

1 Explica los dos últimos aspectos que implica el arrepentimiento de obras muertas, y anota los dos primeros vistos en la clase anterior. Incluye las citas bíblicas que apoyan cada explicación. (10 pts. c/u Total 40 pts.)

100
NOTA

Implica ← Arrepentimiento de obras muertas

1. _____

2. _____

3. _____

4. _____

3 Redacta con tus propias palabras la parábola del hijo pródigo que se encuentra en Lucas 15. Reflexiona y comenta su contenido con tus padres o tutor. Luego escribe cómo se aplica en esta historia cada uno de los aspectos que implica el arrepentimiento de obras muertas. (60 pts.)

TÍTULO → Parábola del hijo pródigo

INICIO →

NUDO →

DESENLACE →

APLICACIÓN →

Mes

Cimientos de la Fe

3

Ejercicio 1



Adjunto al portafolio

● Para realizar los ejercicios debes ver el video y leer la lección correspondiente.

1 Comenta con tus propias palabras en qué consiste el arrepentimiento de obras muertas. Luego explícalo a tus padres o tutor. (10 pts.)

100
NOTA

2 Explica a qué cosas se les llama enemigos del arrepentimiento. (10 pts.)

3 Anota los pasajes bíblicos que se mencionan en la lección 1 y explica detalladamente por qué se citan. (30 pts.)

OSEAS _____	MALAQÚAS _____	LUCAS _____

4 Subraya la respuesta correcta para cada pregunta. Básate en la enseñanza del video. (2.5 pts. c/u Total 15 pts.)

- a) ¿Cuál es el primer enemigo del arrepentimiento que se menciona?
- la ignorancia
 - la mentira
 - el robo
- b) ¿Quién dice que todo el mundo miente y que es una actitud normal?
- Dios
 - la serpiente
 - el profeta Oseas
- c) ¿Qué es lo que pide o sugiere el Espíritu Santo con relación a la mentira, el hurto y otros pecados?
- que mejor caminos como lo hace la generación de víboras
 - que caminos en la verdad y con rectitud
 - que no importa si mientes, porque siempre puedes pedir perdón
- d) ¿Qué quiere decir la palabra “generación”?
- que no se relacionan
 - producto, fruto o hijo de...
 - especie, clase
- e) ¿Qué significa ser hijo de Abraham, según lo lo que expresa Juan el Bautista en Lucas 3:7-8?
- Ser parte de su genealogía
 - Mantener una actitud como la de Abraham
 - Considerarse herederos de Abraham
- f) ¿A qué conclusión se llega al final de la clase?
- Se concluye que Juan quiere darnos luz para que salgamos de la ignorancia.
 - Se enfatiza que debemos dejar a un lado la instrucción de las personas que no le creen al Señor (la generación de víboras).
 - Se indica que podemos caminar con aquellos que son parte de la generación de víboras si después le pedimos perdón a Dios.

5 Compara y explica la diferencia entre los conceptos, según la explicación de la lección. (25 pts.)

HIJOS DE LA SERPIENTE O GENERACIÓN DE VÍBORAS	HIJOS DEL ESPÍRITU SANTO O GENERACIÓN DE DIOS

6 Lee Lucas 3, analiza y responde. 2.5 pts. c/u Total 10 pts.)

- ¿Qué relación encuentras entre Juan el Bautista y el concepto “arrepentimiento”?
- _____
- _____
- _____
- ¿Podrías considerarte como parte de la “generación de víboras”? ¿Por qué? Explica.
- _____
- _____
- _____
- ¿Qué debes hacer si te das cuenta de que escuchaste y has creído en “la voz de la serpiente”?
- _____
- _____
- _____
- ¿Por qué debe ser una práctica constante el arrepentimiento de obras muertas en nuestras vidas?
- _____
- _____
- _____

Ejercicio 2



Adjunto al portafolio

- Para realizar los ejercicios debes ver el video y leer la lección correspondiente.

- 1 Anota la letra del coro con que se da inicio a la clase, y explica por qué se relaciona con el contenido de la misma. (10 pts.)

100
NOTA

LETRA DEL CORO

- 2 Responde las preguntas. (10 pts. c/u Total 30 pts.)

- ¿Por qué es tan importante el arrepentimiento?

- ¿Cuál es el segundo enemigo del arrepentimiento? ¿Por qué?

- ¿Qué debemos hacer cuando percibimos que alguien tiene algo en contra de nosotros o lo vemos molesto?

3 Subraya la acepción de la palabra "orgullo" que se utiliza en el tema tratado en la lección. (6 pts.)

1. soberbia, exceso de estimación hacia uno mismo
p. ej. *El orgullo no es un mal consejero.*
2. satisfacción personal por algo propio o ajeno que se considera meritorio, p. ej. *Sus palabras lo llenaron de orgullo.*
3. persona o cosa que produce un sentimiento de satisfacción, p. ej. *Él es el orgullo de la casa.*

4 Explica cada uno de los siguientes aspectos: (8 pts. c/u Total 24 pts.)

- Relación entre las siguientes palabras.

orgullo ↔ arrepentimiento

- Pasaje de la vida de Pablo que se menciona y por qué razón se cita.

- Razón por la que se cita Mateo 21: 31-32

5 Completa las ideas. (10 pts.)

- El arrepentimiento empieza con...

- Donde nosotros hubiéramos aplicado un riguroso castigo, Dios...

- Cuando sabemos que un predicador no conoce nuestra situación y que el mensaje está descubriendo algo de nuestra vida, entonces...

6 Analiza y responde. (20 pts.)

- ¿Cómo trata Dios con nuestro orgullo?
¿Cómo ha tratado con tu orgullo? Explica.

- ¿Qué debemos hacer si nos damos cuenta de que en varias áreas de nuestra vida prevalece el orgullo en nuestro corazón?

Ejercicio 3



Adjunto al portafolio

● Para realizar los ejercicios debes ver el video y leer la lección correspondiente.

1 Realiza las siguientes actividades. (10 pts.)

100
NOTA

Enemigos del
arrepentimiento

2 Anota las citas del salmista que se mencionan en la lección 3. (10 pts.)

SALMOS _____

SALMOS _____

--	--

3 Explica, según la enseñanza, quién de los dos tendría más oportunidad de acercarse al arrepentimiento: un mentiroso o un asesino. (10 pts.)



4 Busca un fragmento de la Biblia que podría ilustrar el tema "La mentira y sus consecuencias". Parafrasea su contenido y explica tu conclusión. (10 pts.)

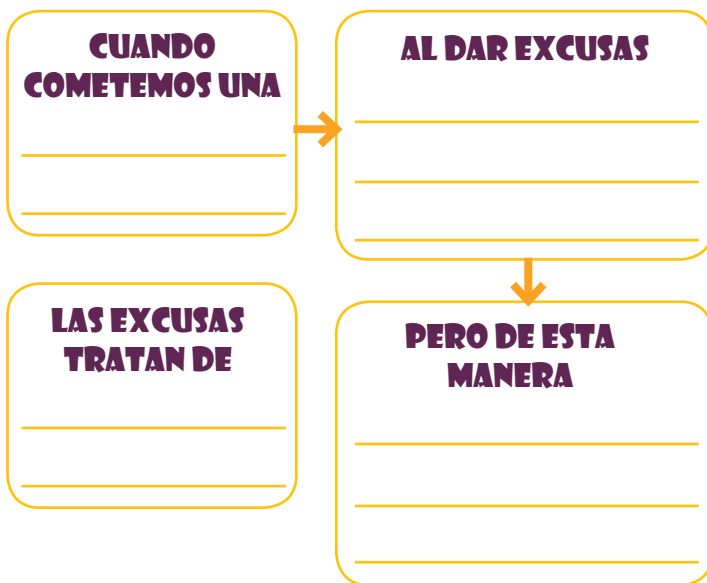
5 Explica cada uno de los siguientes aspectos: (5 pts. c/u Total 15 pts.)

- El mentiroso no se da cuenta de que él mismo está siendo engañado.

- El mundo fomenta el engaño.

- La condenación

6 Lee el final de la página 127. Luego interpreta el esquema y explica a tu familia de qué forma si se podría llegar al arrepentimiento. (20 pts.)



7 Reflexiona y completa la información. (25 pts.)

Lograré la aplicación de esta enseñanza a mi vida cuando...

porque...

Además, yo necesito...

Ejercicio 4



Adjunto al portafolio

100
NOTA

● Para realizar los ejercicios debes ver el video y leer la lección correspondiente.

1 Completa la información del esquema. (10 pts.)

Enemigos del
arrepentimiento

2 Ilustra en cuatro escenas la historia de Simeí con la que se ilustró la enseñanza. Luego explica por qué se aborda y qué relación tiene con otro de los enemigos del arrepentimiento. (30 pts.)

3 Subraya la opción que completa correctamente el enunciado. (20 pts.)

- a) El entrenamiento que todo cristiano necesita es...
 - la responsabilidad
 - el entusiasmo
 - el gozo
- b) El Señor está entrenándonos constantemente para que...
 - justifiquemos nuestros errores
 - podamos llevar los asuntos del reino
 - la tristeza se apodere de nosotros
- c) Dios nos enseña o nos entrena a través de...
 - nuestros padres y de nuestros líderes
 - nuestras propias fuerzas y habilidades
 - nuestras debilidades
- d) Con relación al tema "el olvido" el Espíritu Santo cumple la función de...
 - desarrollar la habilidad de poner atención
 - consolar y recordarnos sus palabras
 - ayudarnos a ser exigentes y autoritarios

4 Explica por qué no debemos expresarle a Dios un pensamiento como el siguiente: "Te pido que me perdones todos mis pecados". (10 pts.)

5 Comenta con tus padres o tutor por qué el olvido es un enemigo del arrepentimiento. Luego escribe tus conclusiones. (10 pts.)

6 Lee la sugerencia del recuadro y elabora una lista de los asuntos que con frecuencia olvidas. Luego explica qué estrategia podrías o deberías poner en práctica para evitarlo. (10 pts.)

Si el Espíritu Santo te permite recordar algo que hiciste, como un error o un pecado, y no te has arrepentido, preséntate a Dios.

7 Parafrasea y anota la oración final que se hizo en la clase. Luego agrega algo más que surja de tu corazón. (10 pts.)

Ejercicio 5



Adjunto al portafolio

100 NOTA

● Para realizar los ejercicios debes ver el video y leer la lección correspondiente.

1 Comenta lo que más te impacto de la vida de Pedro. (20 pts.)

2 Anota los fragmentos bíblicos que se mencionan en el video y explica por qué razón se citan. (15 pts.)

1 JUAN 1:8	HECHOS 2:36	HECHOS 3:19

3 Subraya la opción que completa correctamente el enunciado. (3 pts. c/u Total 15 pts.)

- a) Los enemigos del arrepentimiento son...
 - ignorancia y orgullo
 - engaño e ignorancia
 - orgullo y olvido
 - todas las anteriores

- b) Si decimos que no tenemos pecados...
 - Nos engañamos a nosotros mismos
 - Engañamos a nuestros padres
 - Engañamos a Dios
 - Todos resultan engañados

- c) El pecador que se arrepiente puede decir...
 - que Jesús es precioso
 - que va a seguir como es
 - que nunca más volverá a pecar

- d) Debemos _____ la obediencia.
 - aborrecer
 - obedecer aunque sea a la fuerza
 - disfrutar y aceptar con gozo

- e) La base del perdón del Señor...
 - es la gravedad de nuestra falta
 - es la sangre de Cristo que nos cubre para limpiar nuestra falta
 - es el perdón que demos al hermano

4 Enumera, explica y ejemplifica qué debemos hacer como cristianos si fallamos o cometemos alguna falta. (20 pts.)

5 Analiza y responde. (10 pts. c/u Total 30 pts.)

• ¿Importa o no el tamaño de la falta que cometimos para acercarnos al Señor y pedirle perdón? ¿Cómo interfiere el acusador en este proceso? Explica.

Si No

• ¿Por qué muchos se alejan del Señor o se van de la iglesia al sentirse culpables de un pecado? Explica.

• ¿Qué consejo le darías a alguien que ha estado luchando con algún pecado en su corazón? Apóyate en una cita bíblica.

Ejercicio 6



Adjunto al portafolio

100
NOTA

● Para realizar los ejercicios debes ver el video y leer la lección correspondiente.

1 Parafrasea y explica el contenido de las siguientes citas bíblicas que se mencionan durante la enseñanza. (5 pts. c/u Total 20 pts.)

HECHOS 2:36 - 38	1 JUAN 1:8 - 9	COLOSENSES 1:14 Y 20	LEVÍTICO 17:10 - 11

2 Analiza y responde. (10 pts.)

• ¿Cuál es la primera consecuencia del arrepentimiento?

• ¿Cuál es el principal propósito de esta enseñanza?

3 Explica ampliamente la etimología de la palabra "redención". Básate en la enseñanza o investiga en un diccionario si lo consideras necesario. (5 pts.)



4 Anota los puntos relevantes relacionados con el tema "la sangre", que fueron planteados en la enseñanza. (15 pts.)

5 Explica cómo los israelitas lograban obtener la redención de sus pecados y cómo podemos hacerlo nosotros. (30 pts.)

Los israelitas

Nosotros

6 Lee la historia: "Él cubrió tu culpa", luego explica qué relación tiene con la enseñanza del video. (10 pts.)

7 Comparte el contenido de esta lección con tus padres o tutor. Luego reflexiona sobre las siguientes preguntas: ¿alguna vez hiciste algo que te ha dolido mucho? Tal vez lastimaste a alguien, viste u oíste algo indebido, y lo recuerdas constantemente y te cuesta sacarlo de tus pensamientos. ¿qué debes hacer? (10 pts.)

Ejercicio 7



Adjunto al portafolio

100
NOTA

● Para realizar los ejercicios debes ver el video y leer la lección correspondiente.

1 Anota y explica cuáles son dos de los resultados del arrepentimiento. (20 pts.)

Resultados del
arrepentimiento

2 Pregúntale a tres familiares o conocidos que sean creyentes, qué significa para cada uno de ellos "estar en la presencia de Dios". Anota sus comentarios, compáralos con el contenido de la enseñanza y escribe tus comentarios. (30 pts.)

NOMBRE DE FAMILIAR	¿QUÉ ES O QUÉ SIGNIFICA ESTAR EN LA PRESENCIA DE DIOS?

Mis conclusiones...

3 Anota la cita, interprétala, explica su contenido y su relación con la enseñanza. (20 pts.)

HECHOS 3:18 - 19

SALMO 36:7 - 9

4 Explica cuál es la diferencia entre una persona que está convencida y otra que está convertida. (20 pts.)

5 Reflexiona y responde. 10 pts.)

- ¿Qué debemos hacer si el Espíritu Santo nos recuerda algo de lo cual debemos arrepentirnos?

Ejercicio 8



Adjunto al portafolio

100

NOTA

● Para realizar los ejercicios debes ver el video y leer la lección correspondiente.

1 Responde cada una de las preguntas. (20 pts.)

- ¿Por qué se dice que el arrepentimiento es un regalo que Dios ha dejado no solo a sus hijos sino a la humanidad?

- ¿Cuáles son los resultados del arrepentimiento?

2 Narra el argumento de las dos parábolas que se mencionan durante la enseñanza. Consulta tu Biblia si es necesario y explica qué aspectos tienen en común. (30 pts.)

PARÁBOLA DEL HIJO PRÓDIGO LUCAS 15:11 - 33	PARÁBOLA DE LA MONEDA PERDIDA LUCAS 15:8 - 10
<hr/> <hr/> <hr/> <hr/> <hr/> <hr/> <hr/> <hr/>	<hr/> <hr/> <hr/> <hr/> <hr/> <hr/> <hr/> <hr/>

ASPECTOS EN COMÚN

3 Define y explica cada uno de los conceptos. Luego, analiza y responde las preguntas. (5 pts. c/u Total 35 pts.)

GRACIA DE DIOS

MISERICORDIA DE DIOS

• ¿Podrías afirmar que ambos conceptos se refieren a lo mismo? ¿Por qué?

• ¿Qué sucedería si Dios no derramara su gracia sobre sus hijos? Explica.

• ¿Has experimentado la gracia y la misericordia de Dios en tu vida? Explica.

• ¿Qué consejo le darías a alguien para que encuentre gracia delante de Dios?

• ¿Consideras que es necesario encontrar gracia también delante de los hombres (padres, líderes, jefes, etc.)? Explica.

4 ¿Qué necesitamos hacer para arrepentirnos? (15 pts.)

Ejercicio 9



Adjunto al portafolio

● Para realizar los ejercicios debes ver el video y leer la lección correspondiente.

1 Completa el esquema y explica la forma en que Dios nos lleva al arrepentimiento. Toma en cuenta la enseñanza del video y la información que se encuentra en las lecciones vistas. (5 pts. cada cuadro completo Total 40 pts.)

100
NOTA

¿CÓMO NOS LLEVA DIOS AL ARREPENTIMIENTO?

Empieza con la convicción del Espíritu Santo (quien nos motiva para que nos apercibamos si nos hemos extraviado del camino). Entonces Dios usa su palabra, a través del Espíritu Santo, de varias formas, como:

--	--	--	--

Se cita...	Se cita...	Se cita...	Se cita...

2 Analiza y responde las preguntas. (5 pts. c/u Total 20 pts.)

• ¿Por qué es importante saber cómo nos lleva Dios al arrepentimiento?

• ¿Por qué se afirma que el Espíritu Santo no nos habla como nos habla la carne?

• ¿Cómo le hablarías a alguna persona para hacerle ver algún error?

• ¿Puede un hijo llegar con su padre, o una oveja con su líder que se equivocó en algo para hacerle ver algún error? Explica.

3 Anota las conclusiones a las que se llega al final de esta enseñanza. (15 pts.)

4 Redacta un breve ensayo relacionado con la siguiente verdad: (25 pts.)

Dios está muy interesado en que caminemos con Él y que saldemos las cuentas.

Ejercicio 10



Adjunto al portafolio

100
NOTA

● Para realizar los ejercicios debes ver el video y leer la lección correspondiente.

1 Escribe la cita referida y explica el significado de la palabra **contristar**. (10pts.)

2ª Corintios 7: 8-10

Contristar

2 Responde. (20pts.)

• ¿Cuál es la otra forma que Dios utiliza para llevarnos al arrepentimiento, y cuál es su propósito?

• ¿A través de quién o de qué situaciones puede contristarnos el Señor?

3 Anota Proverbios 29:1 y explica por qué se menciona en la enseñanza. (10pts.)

4 Explica e ilustra con algún ejemplo la siguiente verdad: (10pts.)

Pablo dice que nosotros somos contristados según Dios para arrepentimiento.

5 Con base en los contenidos y la enseñanza vista durante esta lección, redacta un ensayo. Sigue el esquema y parte de uno de los siguientes títulos: (50pts.)

- Contristados para arrepentimiento
- Quebrantados por endurecer nuestra cerviz
- ¿Es necesario llegar al quebrantamiento?
- Un sí a la voz del Espíritu Santo
- Obedecer para no perder

TÍTULO



INTRODUCCIÓN



DESARROLLO



CONCLUSIÓN