



INSTRUCTIVO MÓDULO 1
Primero Primaria

Guatemala

ciclo 2024

Plataformas digitales



E-learning

Página de internet:

<https://elearning-ministerioshebron.com/>

- **Material disponible en la plataforma:**
 - Calendario trimestral de actividades (formato digital)
 - Instructivo de módulo (formato digital)
 - tutoriales y soporte técnico
- **Usuario de padres de familia o tutores.**
Para calificar el material de estudio debe ingresar el **usuario y contraseña** proporcionado en su paquete didáctico. **El usuario y contraseña son nuevos en cada módulo.**

En este usuario encontrará las guías de estudio, claves (respuestas de exámenes) y solucionarios (respuestas de ejercicios). **LA CONTRASEÑA ES DE USO EXCLUSIVO DE LOS PADRES DE FAMILIA, NO DEBE COMPARTIRSE CON LOS ALUMNOS.**
- **Estudiantes con paquete didáctico e-learning.**
Ingresar el usuario y contraseña para visualizar sus libros digitales y videos.



Puede obtener los instructivos del módulo 1 en formato digital escaneando este código QR.

Classroom

Se utilizará la **plataforma Classroom** para entregar los videos y fotografías de las evaluaciones de lectura y escritura.

- Realizar la evaluación en la fecha indicada en el *Calendario de actividades*.
- La evaluación de lectura y escritura se encuentra impresa dentro del sobre de evaluaciones, al frente de la misma se incluyen las instrucciones para realizarla.
- Se deben subir el video y las fotografías de la evaluación a la plataforma **Classroom**.
- Puede unirse a la clase de Classroom de cualquiera de las siguientes formas:

1. Escaneando el código QR



2. Seleccionando la imagen
(solo en formato digital)



3. Ingresando el código:

xguuzie

Materias del módulo 1



Materias con contenido de tres meses de estudio (mes 1, mes 2 y mes 3)

Comunicación y Lenguaje
Matemáticas
Biblia



material audiovisual

Medio Natural
Medio Social



material audiovisual

Expresión Artística
(Artes Plásticas)
Caligrafía
*Lectura

*Leer la “nota importante” al inicio del texto para distribuir las lecturas para cada módulo.

Materias prácticas

Educación Física

información en la página #10

* Inglés



- Los alumnos de **Primero Primaria** que estudian inglés **NO DEBEN ENVIAR NINGÚN TRABAJO O EVALUACIÓN** en el transcurso del ciclo escolar, ya que estudian esta materia en plan libre. Enviar lo solicitado por el área de inglés, **al finalizar el ciclo escolar**. La **fecha límite** de entrega de los trabajos es el **21 de octubre**.
- Los alumnos deben trabajar de acuerdo al instructivo correspondiente.

¿Cómo se estudia en casa?

1



- Estudiar una lección cada día en el libro de texto.
- Ver el video que corresponde a la lección.
- Realizar los ejercicios que corresponden a la lección estudiada.

2



Los padres o tutores deben revisar y calificar el trabajo diario.

Se proporcionan las respuestas de los ejercicios para que el padre de familia o tutor supervise el avance de su hijo.

Los padres o tutores deben revisar todos los ejercicios utilizando lapicero rojo.




Para lograr un buen aprendizaje, los alumnos deben realizar todos los ejercicios.

Escribir con letra de carta utilizando lápiz para todas las materias.

Debido a que las evaluaciones sirven para tener un parámetro del aprendizaje, el alumno no debe tener acceso al material de estudio, ni recibir ayuda durante la evaluación.

3



● EVALUACIONES MENSUALES

Al terminar un mes de lecciones, resolver las evaluaciones mensuales.

● EVALUACIÓN DE LECTURA Y ESCRITURA

Al frente de la misma se incluye el instructivo para realizarla.

Las evaluaciones se encuentran impresas dentro del sobre de evaluaciones.

Revisar las fechas establecidas en el Calendario de actividades.

Elaborar un calendario



1

Descargar de la plataforma e-learning el Calendario de actividades.

Revisar el número de días hábiles para trabajar el contenido de cada mes.

2

Para conocer la cantidad de lecciones de cada materia, revisar las guías de estudio.

Repartir las lecciones de cada materia entre el número de días hábiles para trabajar.

3

Planificar un día al final de cada mes para resolver las evaluaciones mensuales.

Planificar un tiempo para repaso antes de realizar las evaluaciones mensuales.

4

Los períodos de estudio pueden tener una duración de 30 a 60 minutos diarios dependiendo de la materia.

5

En el formato de la página #7 puede elaborar su horario de estudio.

En la página #8 encontrará un horario sugerido que puede utilizar como base para elaborar su horario de estudio.

Programación por materias

diarias	cuatro veces por semana	tres veces por semana	dos veces por semana
Matemáticas	Medio Social	Biblia	Expresión Artística (Artes Plásticas)
Comunicación y Lenguaje	Medio Natural		Educación Física
	Caligrafía		

Horario de estudio

Primero Primaria mes ____



Día 1	Día 2	Día 3	Día 4	Día 5	Día 6
Día 7	Día 8	Día 9	Día 10	Día 11	Día 12
Día 13	Día 14	Día 15	Día 16	Día 17	Día 18

Horario sugerido

Antes de utilizar la siguiente programación revisar las fechas establecidas en el Calendario de actividades. Realice las modificaciones correspondientes de acuerdo al número de lecciones de cada materia.

Dentro del usuario de padres de familia se encuentra el siguiente horario si desea imprimirlo.

HORARIO MODELO - 1 PRIMARIA

HORARIO	lunes	martes	miércoles	jueves	viernes	NOTAS
07:30-08:15 a.m.	Biblia		Biblia		Biblia	
08:15-09:15 a.m.	Matemáticas	Matemáticas	Matemáticas	Matemáticas	Matemáticas	
09:15-10:10 a.m.	Comunicación y Lenguaje	Comunicación y Lenguaje	Comunicación y Lenguaje	Comunicación y Lenguaje	Comunicación y Lenguaje	
10:10-10:30 a.m.	Descanso	Descanso	Descanso	Descanso	Descanso	
10:30-11:20 a.m.	Medio Natural	Medio Natural	Medio Natural	Medio Natural	Expresión Artística	
11:20-12:10 p.m.	Medio Social	Medio Social	Medio Social	Medio Social	Expresión Artística	
12:10-12:50 p.m.	Educación Física				Educación Física	

Trabajos de portafolio

Los trabajos deben presentarse en un archivador de dos agujeros tamaño carta **color azul**, identificado en la parte de enfrente y en el lomo con los apellidos y el nombre del alumno, el grado, el módulo y lugar de procedencia.


El incumplimiento en la fecha de entrega afectará la nota del módulo. Se descontarán 5 puntos por cada día de retraso. Después de 5 días de la fecha indicada en el calendario NO se recibirán trabajos de módulo.

No se permite decorar el archivador o los separadores de las materias con dibujos de personajes de películas, deportistas o caricaturas.

INSTRUCCIONES PARA PRESENTAR LAS EVALUACIONES

- Las evaluaciones deben colocarse antes de los ejercicios.
- Separar las evaluaciones mensuales por materia, utilizando una hoja de papel copia u otro tipo de papel color celeste.
- Cada hoja debe estar rotulada de acuerdo al siguiente ejemplo:
Evaluaciones de Biblia meses 1, 2 y 3.
- Los padres o tutores deben calificar las evaluaciones y totalizarlas.

Adjuntar los libros de ejercicios después de las evaluaciones.



¿Que se debe entregar en el portafolio?

Presentar las evaluaciones de acuerdo al siguiente orden:


MATERIA	MESES
Matemáticas	Evaluaciones impresas meses 1, 2 y 3
Comunicación y Lenguaje	Evaluaciones impresas meses 1, 2 y 3
Medio Natural	Evaluaciones impresas meses 1, 2 y 3
Medio Social	Evaluaciones impresas meses 1, 2 y 3
Biblia	Evaluaciones impresas meses 1, 2 y 3 (incluyen notas de ejercicios)

Presentar las actividades de acuerdo al siguiente orden:

MATERIA
1. Libro de actividades de Matemáticas – Comunicación y Lenguaje – Lectura Medio Natural – Medio Social – Educación Física Educación Física: los alumnos que practiquen algún deporte bajo la dirección de un gimnasio, federación o academia deportiva pueden, en lugar de realizar las actividades sugeridas, presentar el reporte del entrenador con la información y fotografías requeridas. El formato para dicho reporte lo encontrará en el usuario para padres en elearning.
2. Libro de actividades de Expresión Artística (Artes Plásticas)
3. Libro de Caligrafía (meses 1, 2 y 3) <i>Todos los ejercicios se deben trabajar con lápiz.</i>

Recepción de portafolio

1



- Revisar que el portafolio incluya todo lo solicitado.
- Consultar la fecha de entrega en el Calendario de actividades.
- Recibirá un correo con la información del día en que debe enviar el portafolio y la hoja con código de barras con los datos del alumno para incluirla en el portafolio.

2

opción 1

- Enviar el portafolio a través de la empresa de mensajería que desee.
- Si utiliza este medio el envío puede realizarlo en cualquiera de los días indicados en el calendario.
- NO es necesario agendar cita.
- **IMPORTANTE:** la familia debe cancelar el costo del envío. El Colegio NO recibirá paquetes por cobrar.

opción 2

- Entregar el portafolio en las instalaciones del Colegio en la fecha y hora que se le asigne.
- Para el proceso de entrega y asignación de fecha y hora recibirá la información por correo electrónico.

Dirigir el paquete a Colegio Hebrón:
Departamento de Notas
9a. Avenida 28-98 interior 1, Zona 13,
Guatemala.
tel. 2268-2909



Envío de portafolio calificado



- Para recibir el portafolio de regreso a casa, confirmar la dirección de envío en el formulario. Se estará enviando por correo electrónico el enlace y las instrucciones correspondientes.

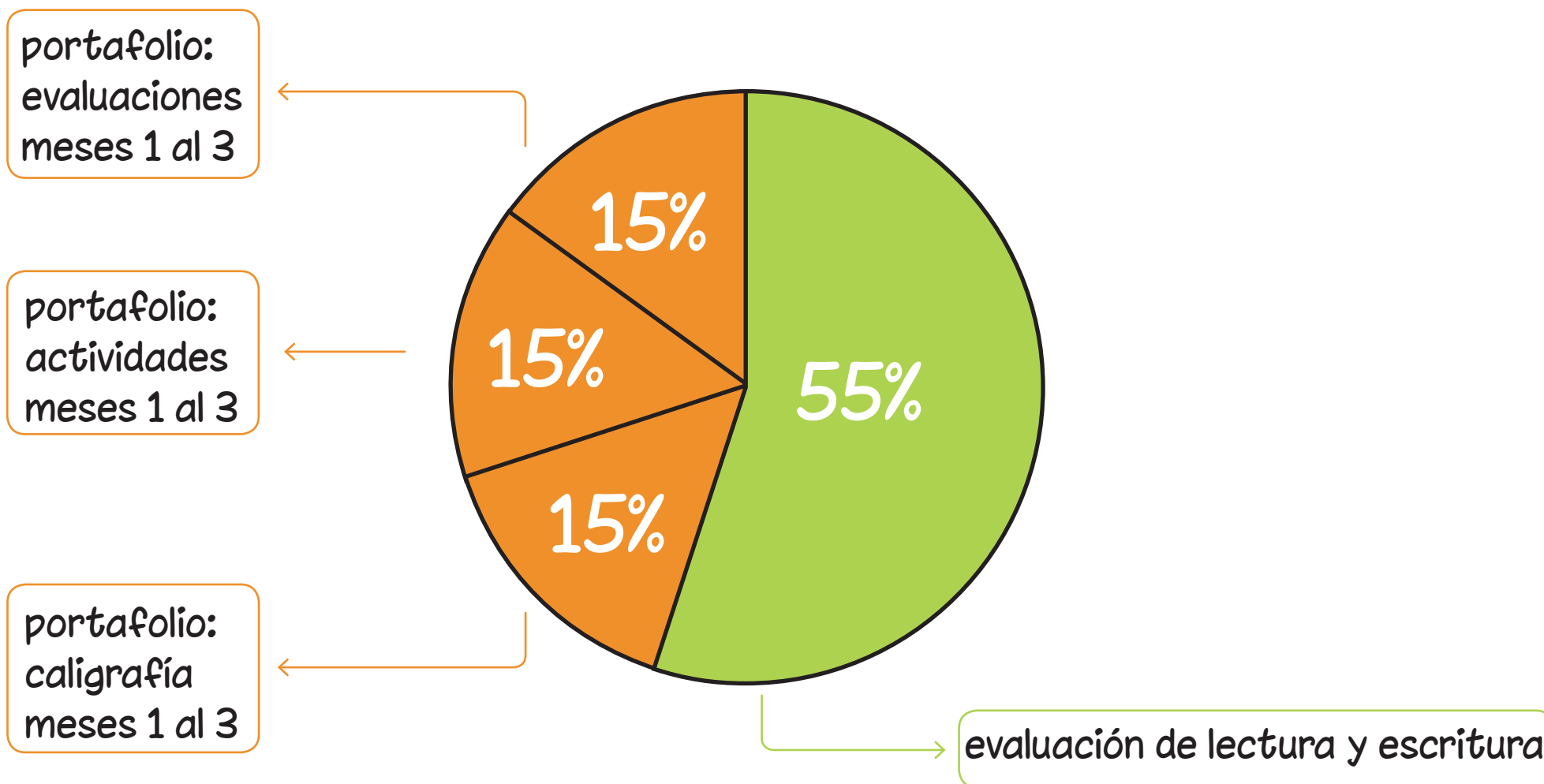
El Colegio estará cubriendo el costo del envío.

Después de 15 días de la entrega de boletas de calificaciones, el portafolio será reciclado.



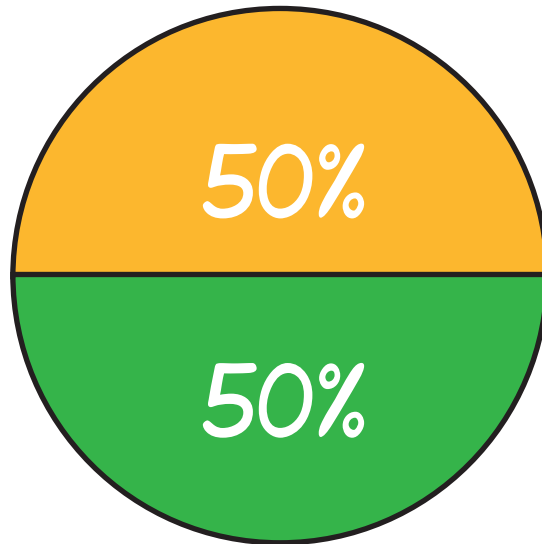
¿Cómo se obtienen las notas?

Comunicación y Lenguaje contenido de meses 1, 2 y 3



Matemáticas, Medio Social y Medio Natural contenido de meses 1, 2 y 3

portafolio:
evaluaciones
meses 1 al 3



portafolio:
actividades
meses 1 al 3

Biblia contenido de meses 1, 2 y 3

evaluaciones
mensuales 1 al 3
(portafolio)


- 50% fichas de evaluación de actividades (incluidas al final de cada examen)
- 50% preguntas de evaluación

100%

Expresión Artística (Artes Plásticas)

contenido de meses 1, 2 y 3

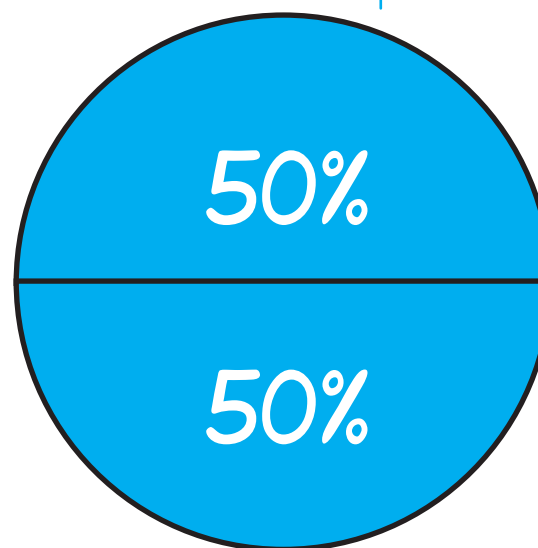
portafolio:
actividades
meses 1 al 3



Educación Física

6 actividades

portafolio:
fichas de
evaluación



portafolio:
fotografías

Contactos



- Orientadora de grado
primero.primaria@colegiohebron.com
- Consultas académicas
emiranda.academico@colegiohebron.com
- Solicitud de tutorías
academico.tutorias@colegiohebron.com
- Departamento de Entrega de materiales
entregademateriales@colegiohebron.com
- Plataforma elearning
elearning@colegiohebron.com
- Departamento de pagos
pagos@colegiohebron.com



Teléfonos:

- 2268 - 2909
- 2333 - 8392