

# **NIVEL 3**

## **INSTRUCTIVO DE INGLÉS**

### **[GRUPO A]**

**TERCERO PRIMARIA**

**CUARTO PRIMARIA**

**QUINTO PRIMARIA**

### **[Plan Libre]**

**PRIMERO PRIMARIA**

**SEGUNDO PRIMARIA**

## **MÓDULO 3 (meses 7 y 8)**

# ÍNDICE DE CONTENIDOS

Instrucciones para los grados Tercero,  
Cuarto y Quinto Primaria (GRUPO A)

páginas  
3, 4, 5 y 6

Instrucciones para los grados Primero  
y Segundo Primaria (PLAN LIBRE)

páginas  
7 y 8



Si tiene consultas de Inglés, puede escribir al correo de la encargada de grado o a [english@colegiohebron.com](mailto:english@colegiohebron.com)

El departamento de Inglés atiende **llamadas telefónicas** de 2 a 5 p.m. de lunes a viernes.

# ¿Cómo estudio Inglés?

## Grupo A

3º Primaria

4º Primaria

5º Primaria

1



- Estudio una **lección** cada día en mi libro de texto.
- Veo el **video** que corresponde a la lección.
- Realizo los **ejercicios** que corresponden a la lección estudiada.

Debo escribir con letra clara y legible.

Los padres o tutores deben revisar todos los ejercicios utilizando **bolígrafo color rojo**.




2



- Al terminar un mes de lecciones, debo resolver la **evaluación mensual**, en la fecha establecida en el Calendario de Actividades.
- Ingreso a la página en internet: **edulastic.com**.
- Ingreso mi usuario y contraseña recibido para acceder a la evaluación.
- Tendré 50 minutos para resolverla.

Debido a que las evaluaciones sirven para tener un parámetro del aprendizaje del alumno, el mismo no debe tener acceso al material de estudio, ni recibir ayuda con las respuestas durante el examen.

3



- Reviso la fecha establecida en el Calendario de Actividades para resolver la **evaluación trimestral**.
- Ingreso a la página en internet: **edulastic.com**.
- Ingreso mi usuario y contraseña recibido para acceder a la evaluación.
- Tendré 120 minutos para resolverla.

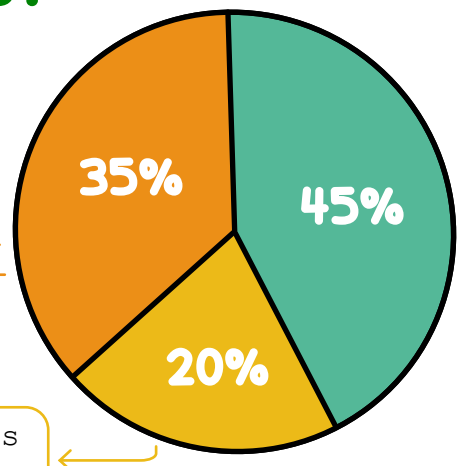
**NO se otorgan prórrogas** para realizar las evaluaciones.



# ¿Cómo se obtiene la nota del módulo 3 de Inglés?

## Grupo A

- 3º Primaria
- 4º Primaria
- 5º Primaria



evaluación trimestral

evaluación oral

evaluaciones mensuales

ejercicios mensuales



### Evaluación oral

Para aprender el idioma inglés debe dominarse tanto la expresión escrita como la oral.

- 1 Reviso en el Calendario de Actividades la fecha establecida para entregar la evaluación oral.
- 2 Mis padres o tutor recibirán por correo electrónico el material para la evaluación oral.
- 3 Debo grabar un **video** leyendo el contenido de la evaluación oral. Debo vestir una camisa o blusa tipo polo o formal.
- 4 Ingreso a **Google Classroom** con el siguiente código de clase: **o5uwgdu**.
- 5 Subo el video en la tarea correspondiente (*Evaluación Oral Módulo 3*).

*\*Si se presentan inconvenientes para subir el video, en la siguiente página encontrará otra opción.*

### ¿Cómo y cuándo se entrega el libro de ejercicios de inglés?

- 1
  - Verificar la fecha de entrega en el Calendario de actividades.
  - Escribir el nombre completo y el grado en la portada del libro de inglés.
  - Realizar los ejercicios en el libro de inglés, estos ejercicios deben ser corregidos por los padres o tutor.
- 2
  - Recibirá un correo con la información del día en que debe enviar el libro de inglés y la hoja con código de barras con los datos del alumno.
  - Pegar o engrapar la hoja con código de barras en la pasta del libro de inglés.

*Continúa en la siguiente página.*

3

- Enviar el libro de inglés en el mismo paquete del portafolio de las materias en español.
- **NO archivar el libro de inglés dentro del portafolio de las materias en español.**

**Grupo A**

3º Primaria

4º Primaria

5º Primaria

**¡Únete a la clase!**



**código: o5uwgdu**

### **SEGUNDA OPCIÓN PARA SUBIR EL VIDEO DE LA EVALUACIÓN ORAL**

Si por alguna razón no le es posible subir el video a Classroom o entregar la tarea correspondiente al video, existe otra opción para entregar el video.

Siga los siguientes pasos:

1. Ingrese a su cuenta de Google Drive (puede utilizar también la aplicación Mega).
2. Subir el video a su cuenta y esperar a que cargue. Si el archivo es muy pesado, esto puede llevar varios minutos.
3. Dar clic sobre el archivo y copiar el enlace del mismo (buscar en las opciones que da Drive o Mega).
4. Ingresar a la tarea en Classroom y pegar en un comentario el enlace copiado anteriormente. Enviar el comentario.
5. Indicar el nombre completo del alumno en el mismo comentario o en otro. Enviar el comentario.
6. Dar clic en "entregar tarea".

NOTA: Debe asegurarse que el video que subió a su cuenta no tiene restricción de acceso, para que la maestra pueda visualizarlo sin problema.

# Información adicional del curso de Inglés

## Grupo A

3º Primaria

4º Primaria

5º Primaria

**IMPORTANTE**  
Para aprobar el nivel 3, los alumnos deben dominar la pronunciación del idioma con una nota mínima de 80 puntos.



Los alumnos que al final del año deseen obtener un certificado especial de Inglés deben:

- Aprobar esta materia con un mínimo de **90 puntos**
- Cumplir con las fechas de entrega de los trabajos y evaluaciones

\*Aplican restricciones.



## Notas

---

---

---

---

---

---

---

---

---

---

---

---

---

---

---

---

---

---

---

---

---

---

---


# ¿Cómo estudio Inglés?

## Plan libre

1º Primaria

2º Primaria

1



- Incluyo la materia de Inglés en mi calendario de estudios. Puedo ver las instrucciones para elaborar uno en el instructivo de módulo de las materias en español.
- Planifico estudiar Inglés cuatro veces a la semana.

2



- Estudio una **lección** cada día en mi libro de texto.
- Veo el **video** o escucho el **audio** que corresponde a la lección.
- Realizo los **ejercicios** que corresponden a la lección estudiada.

Debo escribir con letra clara y legible.

Los padres o tutores deben revisar todos los ejercicios utilizando **bolígrafo color rojo**.



3



- Al terminar un mes de lecciones, debo resolver la **evaluación mensual**.
- Las evaluaciones mensuales se encuentran impresas dentro del sobre de evaluaciones.
- Tendré 50 minutos para resolverla.
- Mi padre o tutor debe calificar la evaluación y totalizarla.

Debido a que las evaluaciones sirven para tener un parámetro del aprendizaje del alumno, el mismo no debe tener acceso al material de estudio, ni recibir ayuda con las respuestas durante el examen.

# Plan libre

1º Primaria

2º Primaria



Los alumnos de Primero Y Segundo Primaria que estudian Inglés NO deben enviar ningún trabajo o evaluación durante el transcurso del ciclo escolar, ya que estudian esta materia en Plan Libre.

## ¿Cómo se aprueba el nivel de inglés?

Al final del año, recibirá un correo electrónico de parte del departamento de inglés (english@colegiohebron.com). En dicho correo se solicitarán evaluaciones y otros trabajos específicos, y se darán las instrucciones para que el nivel de inglés estudiado durante el ciclo escolar actual sea evaluado.

## Notas

---

---

---

---

---

---

---

---

---

---