



# *Artes Plásticas*

Sexto Primaria Mes 1

Haz un dibujo utilizando solo líneas rectas.

Haz un dibujo utilizando solo líneas curvas.

Haz un dibujo utilizando la línea mixta.

Realiza un dibujo doble.

Dibujo doble




# Artes Plásticas

Sexto Primaria Mes 2



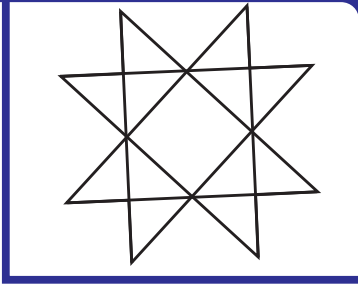


Completa los diferentes círculos apoyando la punta de tu compás donde hay puntos y la mina donde hay una pequeña línea.

Uso del compás





Copia el diseño utilizando el compás. Sigue las instrucciones que aparecen en la guía de trabajo para hacerlo.

Uso del compás



Copia las estrellas guiándote por los puntos. Utiliza tu regla para trazar las líneas rectas. Luego coloréalas como tú desees.

Triángulo



Une los puntos para formar las estrellas. Luego coloréalas según las muestras.

Triángulo






# Artes Plásticas

Sexto Primaria Mes 3


# Otras figuras



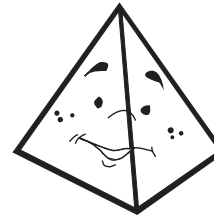
— Soy un cuadrado



Mis caras son cuadradas pero soy un CUBO.



— Soy un triángulo



Mis caras tienen forma triangular pero soy una PIRÁMIDE.



— Soy un rectángulo



Mis caras tienen forma rectangular pero soy un PRISMA.

Escribe 3 ejemplos de cubos

1. \_\_\_\_\_
2. \_\_\_\_\_
3. \_\_\_\_\_

Escribe 3 ejemplos de prismas

1. \_\_\_\_\_
2. \_\_\_\_\_
3. \_\_\_\_\_