



INSTRUCTIVO **MÓDULO 3**
Cuarto Primaria

ciclo 2021

¿Cómo se estudia en casa?



Para comunicarse con la encargada de grado puede escribir a: cuarto.primaria@colegiohebron.com

1



- Estudiar una lección cada día en el libro de texto.
- Ver el video que corresponde a la lección.
- Realizar los ejercicios que corresponden a la lección estudiada.

Escribir con letra de carta utilizando lápiz para Matemáticas y lapicero para las otras materias.



Los padres o tutores deben calificar todos los ejercicios utilizando **bolígrafo color rojo**.

2



- Revisar las fechas y horarios establecidos en el Calendario de actividades para resolver las **EVALUACIONES MENSUALES**.
- Ingresar a la página de internet: edulastic.com.
- Para acceder a la evaluación ingresar con el usuario y contraseña recibidos en el módulo 1.
- El alumno tendrá 60 minutos para resolver las evaluaciones de Comunicación y Lenguaje, Ciencias Naturales y Ciencias Sociales; y 90 minutos para Matemáticas.

Para lograr un buen aprendizaje, los alumnos deben realizar todos los ejercicios en su libro de texto, y los padres o tutores deben revisar el trabajo diario.



Debido a que las evaluaciones sirven para tener un parámetro del aprendizaje, el alumno no debe tener acceso al material de estudio, ni recibir ayuda durante el examen.



Elaborar un calendario



1

Descargar de la página de e-learning el Calendario de actividades.

Revisar el número de días hábiles para trabajar el contenido de cada mes.

2

Para conocer la cantidad de lecciones de cada materia, revisar las guías de estudio.

Repartir las lecciones de cada materia entre el número de días hábiles para trabajar.

3

Planificar un día al final de cada mes para resolver las evaluaciones mensuales.

Planificar un día para repaso antes de realizar las evaluaciones mensuales.

4

Los períodos de estudio pueden tener una duración de 50 minutos diarios.

5

En el calendario que se proporciona para imprimir, escriba en la casilla correspondiente las materias que se trabajarán cada día.

Puede colocar un cheque cuando haya finalizado el período trabajado.

Programación por materias

diarias	cuatro veces por semana	tres veces por semana	dos veces por semana
Matemáticas	Ciencias Sociales	Biblia	Artes Plásticas
Comunicación y Lenguaje	Ciencias Naturales		Educación Física
	Caligrafía		

Cuarto Primaria mes _____



Día 1	Día 2	Día 3	Día 4	Día 5	Día 6
Día 7	Día 8	Día 9	Día 10	Día 11	Día 12
Día 13	Día 14	Día 15	Día 16	Día 17	Día 18

Trabajos de portafolio

Los trabajos deben presentarse en un archivador de dos agujeros tamaño carta **color café**, identificado en la parte de enfrente y en el lomo con los apellidos y el nombre del alumno, el grado, el módulo y lugar de procedencia.

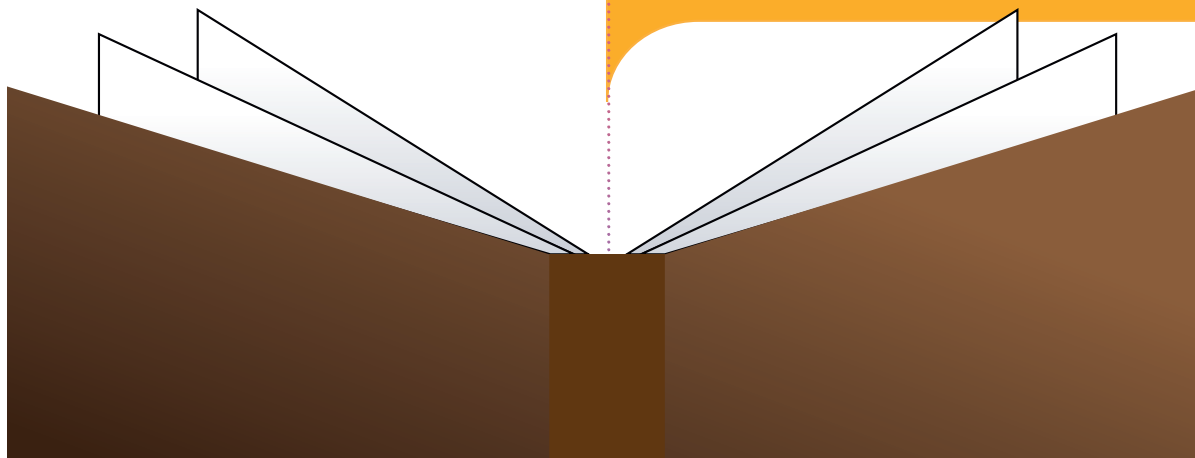
El incumplimiento en la fecha de entrega afectará la nota del módulo. Se descontarán 5 puntos por cada día de atraso. Después de 5 días de la fecha indicada en el calendario NO se recibirán trabajos de módulo.

No se permite decorar el archivador o los separadores de las materias con dibujos de personajes de películas, deportistas o caricaturas.

INSTRUCCIONES PARA PRESENTAR LAS EVALUACIONES

- Identificar las evaluaciones con un separador de cualquier color. Debe escribir en el frente la palabra "Evaluaciones".
- Las evaluaciones deben colocarse antes de los ejercicios.
- Separar las evaluaciones mensuales utilizando una hoja de papel copia u otro tipo de papel color celeste.
- Cada hoja debe estar rotulada de acuerdo al siguiente ejemplo:
Evaluaciones de Biblia meses 7 y 8.
- Los padres o tutores deben calificar las evaluaciones y totalizarlas.

Adóuntar los libros de ejercicios después de las evaluaciones.



¿Qué se debe entregar en el portafolio?

Presentar las evaluaciones y fichas de evaluación de acuerdo al siguiente orden:

MATERIA	MESES
Artes Plásticas	<p>Fichas de evaluación meses 7 y 8 Adjuntrar las fotografías u hojas de trabajo de las siguientes páginas:</p> <ul style="list-style-type: none"> • mes 7: páginas 47 y 53 • mes 8: páginas 58 y 61 <p>IMPORTANTE: el alumno o alumna debe aparecer en la fotografía junto a su trabajo para obtener el punteo asignado.</p>
Biblia	Evaluaciones meses 6 y 7 (incluyen notas de ejercicios)
Educación Física	<p>Adjuntrar folleto con fotografías de las 4 actividades realizadas.</p> <p>NOTA: Los alumnos que practiquen algún deporte bajo la dirección de algún gimnasio, federación o academia deportiva pueden, en lugar de realizar las actividades sugeridas, presentar el reporte del entrenador con la información y fotografías requeridas. Dicho reporte se incluye al final de este instructivo.</p>

Presentar los ejercicios de acuerdo al siguiente orden:

MATERIA
<p>1. Libro de ejercicios meses 7 y 8 de: Matemáticas - Comunicación y Lenguaje Lectura - Ciencias Naturales - Ciencias Sociales</p> <p>Hojas de escritura:</p> <p>a. Mes 7: Salmo 91:1-16</p> <p>b. Mes 8: Salmo 113:1-9 y Salmo 127:1-5</p> <p>En el video de Comunicación y Lenguaje la maestra da las instrucciones para realizar las hojas de escritura. Dichas hojas se deben trabajar en hojas adicionales y archivar después del libro de ejercicios.</p>
<p>2. Libro de ejercicios de Caligrafía meses 7 y 8 (todos los ejercicios se deben trabajar con lápiz)</p>

IMPORTANTE

El libro de ejercicios del mes 9, **NO** debe incluirse en el portafolio del módulo 3.



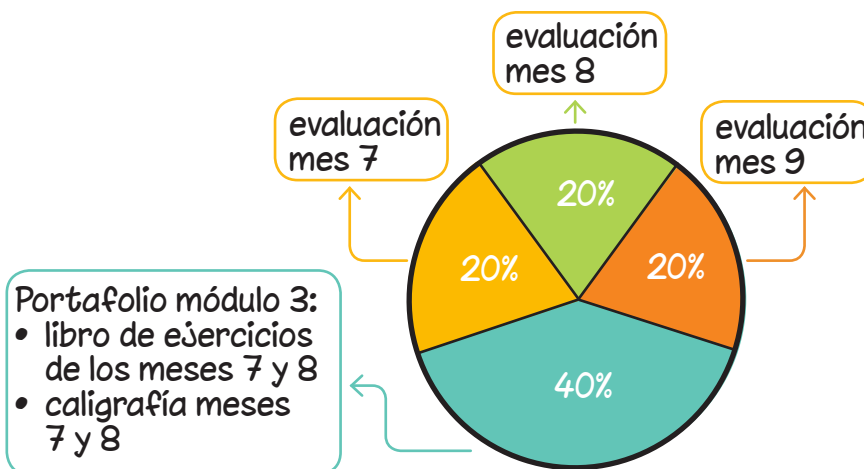
¿Cómo se obtienen las notas?

Mejoramiento

El plan de mejoramiento se realizará una semana después de la evaluación mensual. Los alumnos que obtengan una nota menor a 60 puntos en la evaluación mensual deberán resolver la evaluación nuevamente para mejorar su nota. La nota máxima a alcanzar en mejoramiento será 65 puntos.

NO hay plan de mejoramiento para el mes 9.

Matemáticas, Comunicación y Lenguaje, Ciencias Sociales y Ciencias Naturales



Inglés

- La materia de inglés es obligatoria para los alumnos de Cuarto Primaria.
- Los alumnos deben trabajar de acuerdo al instructivo que corresponde a su nivel. Dicho instructivo deben descargarlo de la página de elearning.
- No adjuntar los ejercicios de inglés al portafolio físico que se envía al Colegio.

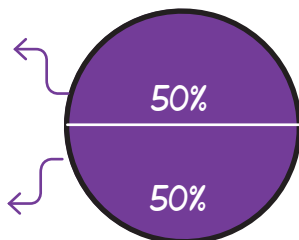
IMPORTANTE

NO se realizarán evaluaciones Trimestrales del módulo 3 de Matemáticas, Comunicación y Lenguaje, Ciencias Naturales y Ciencias Sociales.

Si hay evaluación bimestral del curso de Inglés, incluye el contenido de los meses 7 y 8.

Artes Plásticas

Portafolio: fichas de evaluación meses 7 y 8

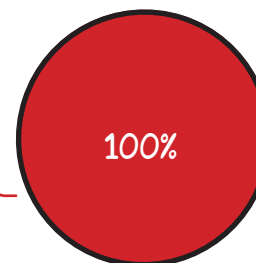


Portafolio: fotografías de los trabajos solicitados

Biblia

Evaluaciones mensuales 6 y 7 (portafolio)

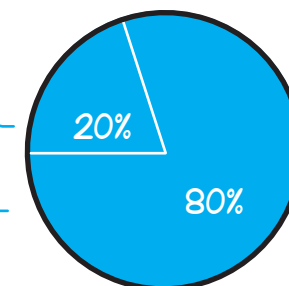
- 70% preguntas de evaluación
- 30% fichas de evaluación de ejercicios meses 6 y 7 (incluidas al final de cada examen)



Educación Física


Portafolio: reporte

Portafolio: fotografías



Envío del portafolio

1



- Revisar que el portafolio incluya todo lo solicitado.
- Consultar la fecha de entrega en el Calendario de actividades.

2

opción 1

- Enviar el portafolio a través de la empresa de mensajería que desee.
- Si utiliza este medio el envío puede realizarlo en cualquiera de los días indicados en el calendario.
- NO es necesario agendar cita.
- **IMPORTANTE:** la familia debe cancelar el costo del envío. El colegio NO recibirá paquetes por cobrar.

opción 2

- Entregar el portafolio en las instalaciones del Colegio en la fecha y hora que se le asigne.
- Para el proceso de entrega y asignación de fecha y hora recibirá la información por correo electrónico.

3



- Para recibir el portafolio de regreso a casa, confirmar la dirección de envío de acuerdo a las instrucciones recibidas por correo electrónico.

Dirigir el paquete a:
Colegio Hebrón
9a. Avenida 28-98
interior 1, Zona 13,
Guatemala.
tel. 2268-2909

Después de 15 días de la entrega de calificaciones, el portafolio será reciclado.



MÓDULO TRES - CUARTO PRIMARIA

REPORTE DE ENTRENADOR, ACADEMIA, GIMNASIO O FEDERACIÓN

Nombre del alumno: _____

1. Pego en el siguiente espacio una fotografía tomada durante la clase de deporte, en el lugar donde la recibo. (25 pts.)



2. Pego en el siguiente espacio una fotografía donde esté yo junto a mi entrenador(a). (25 pts.)



Mi entrenador evalúa mi desempeño al realizar las actividades marcando un \surd en la casilla que corresponde.

Sume y escriba el total en el cuadro correspondiente. En cada criterio solo se debe llenar una casilla.
(50 pts.)

	Necesita mejorar 2	Bueno 3	Muy bueno 4	Excelente 5
Se esfuerza por realizar bien las actividades programadas.				
Cumple con los horarios establecidos para el entrenamiento.				
Reconoce sus habilidades en el juego y sus posibilidades de participación.				
Identifica las habilidades que ha logrado mejorar y busca diferentes opciones para resolver situaciones complicadas.				
Respeto al entrenador y compañeros al realizar las actividades.				
El alumno reconoce la utilidad de la estrategia en los juegos.				
Resuelve creativamente problemáticas motrices que se le presentan.				
Muestra agilidad en sus movimientos.				
Se organiza con facilidad.				
Coordina sus movimientos con la postura en cada actividad física que se le presenta.				
TOTAL				/50

Especifique deporte o disciplina impartida: _____

Dirección donde se reciben las clases: _____

Teléfono: _____

Nombre del entrenador: _____

Firma del entrenador

Nombre y sello de la institución

DPI _____