

Artes Plásticas

TRABAJO DE
MEJORAMIENTO


Quinto Primaria mes 4






Colorea el área superior de celeste y la de abajo de verde. Consigue y pega recortes, de varias figuras y forma un paisaje interesante.

Línea de horizonte



1




2



3



4




5



6




7



8

Dibuja la ardilla siguiendo cada paso.

Línea curva





Realiza el diseño del modelo guiándote por los puntos.

Líneas rectas

Artes Plásticas



Quinto Primaria mes 5



Reduce el dibujo copiando los trazos de cada cuadro.

Dibujo en cuadrícula







Recorta pequeños diseños de un papel de regalo y pégalos formando dos tipos de ritmos.

Decorando con ritmo

Artes Plásticas




Quinto Primaria mes 6




Copia cada diseño formado con líneas rectas. Debes hacerlo a mano alzada.

Líneas rectas



Rellena el diseño mezclando sólo líneas rectas. Puedes hacerlo a mano alzada o con regla.


Líneas rectas



está encendido




va muy rápido



está despegando



está en marcha




está lloviendo



está girando




está caliente




está ladrando




está sonando



está moviendo las orejas y la cola



está volando



la pelota va muy rápido

Utilizando líneas inserta un mensaje de acción o movimiento a los dibujos, según se indique.

Líneas con mensaje