

Instructivo *Módulo 2*
QUINTO BACHILLERATO

¿Cómo se estudia en casa?



Para comunicarse con la encargada de grado puede escribir a: quinto.bachillerato@colegiohebron.com

1



- Estudiar una lección cada día en el libro de texto.
- Para Biblia ver el video que corresponde a la lección.
- Realizar los ejercicios que corresponden a la lección estudiada.

Escribir con letra de carta utilizando lápiz para las materias numéricas y lapicero azul negro para las otras materias.



Los padres o tutores deben calificar todos los ejercicios utilizando **bolígrafo color rojo**.


2



- Revisar las fechas y horarios establecidos en el Calendario de actividades para resolver las **EVALUACIONES MENSUALES**.
- Ingresar a la página de internet: colegiohebron.mobius.cloud para resolver las evaluaciones de Lengua y Literatura, Biología, Química, Estadística, Ciencias Sociales e Inglés.
- Ingresar a la página de internet: latam.aleks.com para resolver la evaluación de Matemáticas.
- Para acceder a la evaluación ingresar con el usuario y contraseña recibidos en el módulo 1.

Debido a que las evaluaciones sirven para tener un parámetro del aprendizaje, el alumno no debe tener acceso al material de estudio, ni recibir ayuda durante la evaluación.

3



- Revisar las fechas y horarios establecidos en el Calendario de actividades para resolver las **EVALUACIONES TRIMESTRALES**
- Ingresar a la página de internet: colegiohebron.mobius.cloud para resolver las evaluaciones de Lengua y Literatura, Biología, Química, Estadística, Ciencias Sociales e Inglés.
- Ingresar a la página de internet: latam.aleks.com para resolver la evaluación de Matemáticas.
- Para acceder a la evaluación ingresar con el usuario y contraseña recibidos en el módulo 1.

Para lograr un buen aprendizaje, los alumnos deben realizar todos los ejercicios en su libro de texto, y los padres o tutores deben revisar el trabajo diario.



Elaborar un calendario

Programación por materias

diarias	cuatro veces por semana	tres veces por semana	dos veces por semana
Matemáticas	Ciencias Sociales	Biblia	Expresión Artística
Lengua y Literatura	Estadística	Inglés	
Química		Seminario	
Biología			

1

Descargar de la página de e-learning el Calendario de actividades.

Revisar el número de días hábiles para trabajar el contenido de cada mes.

2

Para conocer la cantidad de lecciones de cada materia, revisar las guías de estudio.

Repartir las lecciones de cada materia entre el número de días hábiles para trabajar.

3

Realizar la programación de las clases para terminar todos los contenidos de un mes antes de la fecha establecida para las evaluaciones mensuales. Planificar un día para repaso antes de realizarlas.

4

Los períodos de estudio pueden tener una duración de 50 minutos diarios.

5

En el calendario que se proporciona para imprimir, escriba en la casilla correspondiente las materias que se trabajarán cada día.

Puede colocar un cheque cuando haya finalizado el período trabajado.

QUINTO BACHILLERATO MES ____

Día 1	Día 2	Día 3	Día 4	Día 5	Día 6
Día 7	Día 8	Día 9	Día 10	Día 11	Día 12
Día 13	Día 14	Día 15	Día 16	Día 17	Día 18

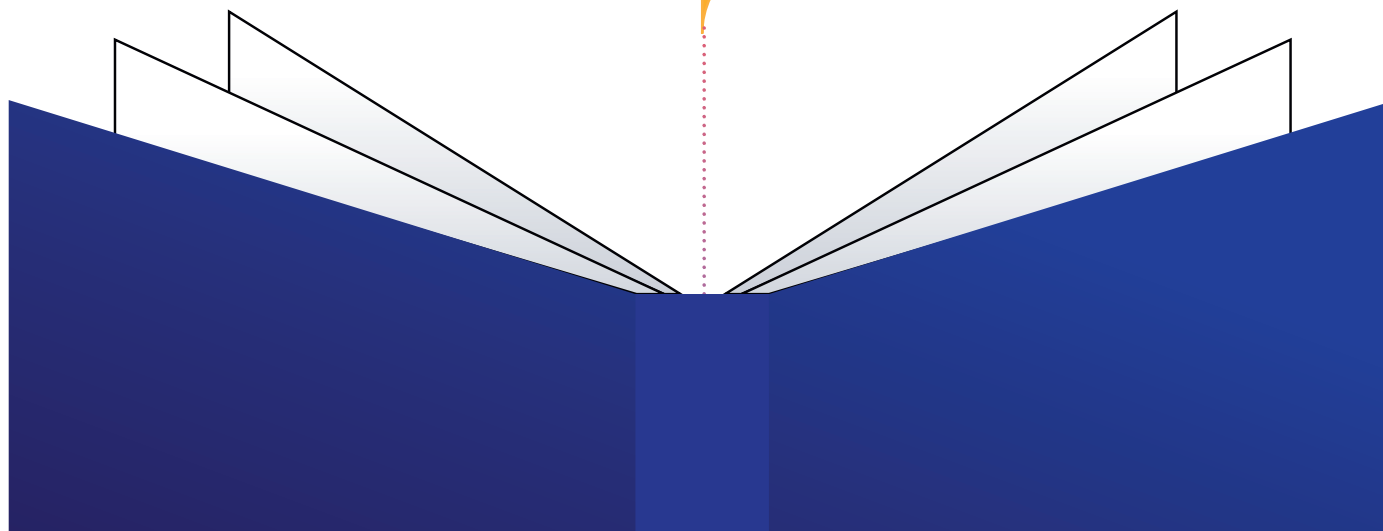
Trabajos de portafolio

Los trabajos deben presentarse en un archivador de dos agujeros tamaño carta **color azul**, identificado en la parte de enfrente y en el lomo con los apellidos y el nombre del alumno, el grado, el módulo y lugar de procedencia.

El incumplimiento en la fecha de entrega afectará la nota del módulo. Se descontarán 5 puntos por cada día de atraso. Después de 5 días de la fecha indicada en el calendario NO se recibirán trabajos de módulo.

No se permite decorar el archivador o los separadores de las materias con dibujos de personajes de películas, deportistas o caricaturas.

Adjuntar los libros de ejercicios en el orden indicado en la tabla de la página siguiente.



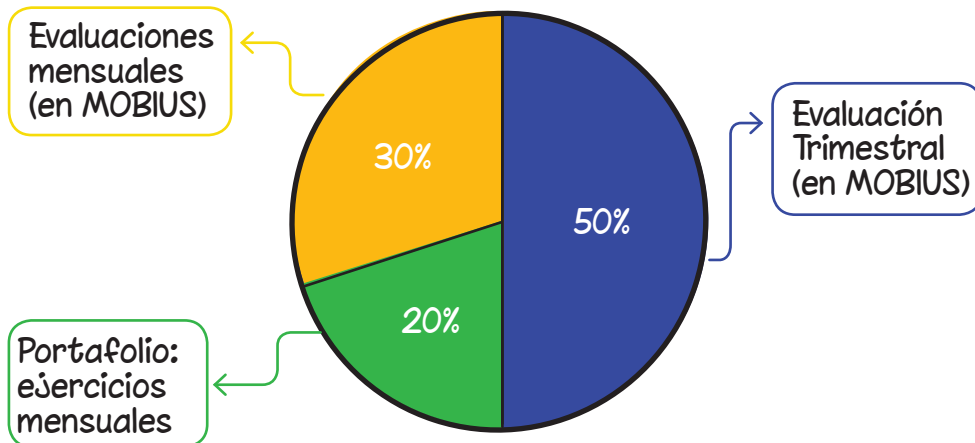
¿Qué se debe entregar en el portafolio?

Presentar los ejercicios de acuerdo al siguiente orden:

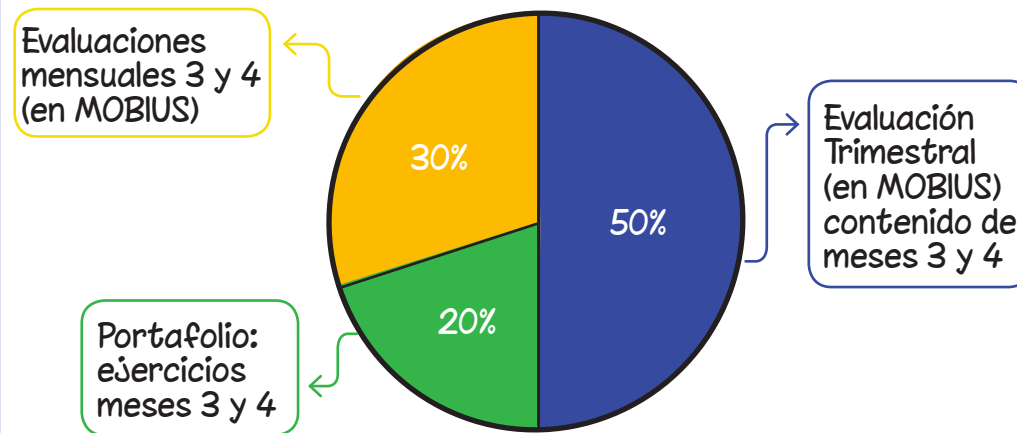
MATERIA
1. Ortografía - Folleto de Ortografía SIN CALIFICAR
2. Expresión Artística - Presentar el folleto de actividades CALIFICADO
3. Computación - Presentar el folleto de actividades meses 1 y 2 CALIFICADO
4. Biblia - Presentar hojas de actividades meses 4, 5 y 6 CALIFICADO
5. Libro de ejercicios de Literatura - Reportes de Lectura - Biología Reportes de lectura: <ul style="list-style-type: none">• ¿Eres tú, Señor? Loren Cunningham• Desde rincones lejanos: Peter Ilyin
6. Folleto de caligrafía meses 4, 5 y 6. <u>Todos los ejercicios se deben trabajar con lápiz azul punta fina.</u>
7. Libro de ejercicios de Ciencias Sociales - Química - Estadística

¿Cómo se obtienen las notas?

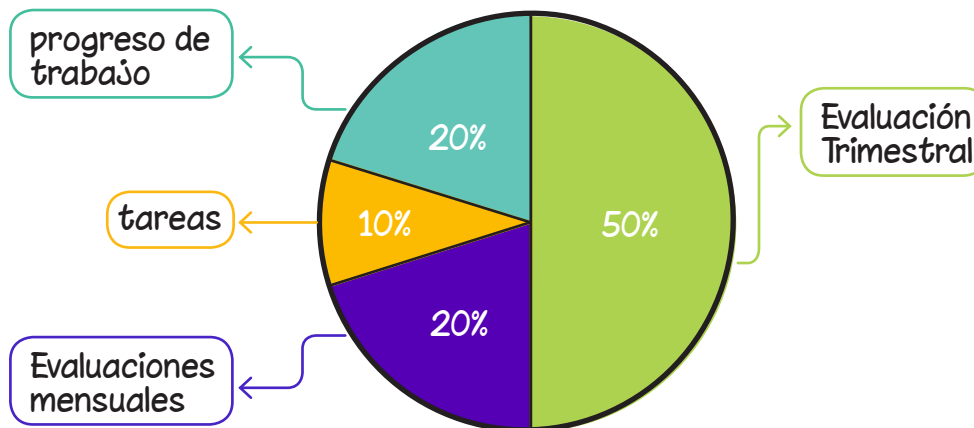
Lengua y Literatura, Química, Biología, Ciencias Sociales



Estadística



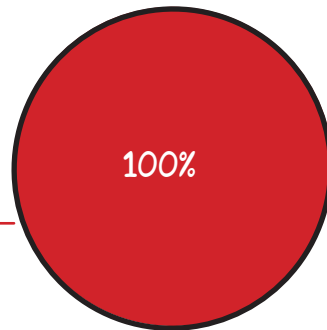
Matemáticas - ALEKS



¿Cómo se obtienen las notas?

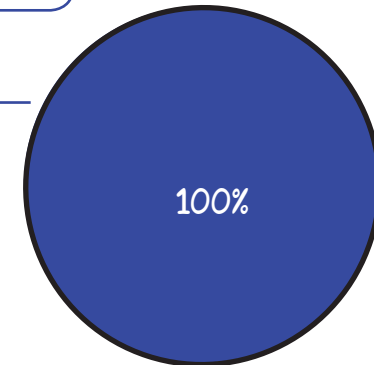
Biblia

Portafolio:
actividades calificadas
meses 4 al 6




Seminario

Tareas asignadas



Inglés

- La materia de inglés es obligatoria para los alumnos de Quinto Bachillerato.
- Los alumnos deben trabajar de acuerdo al instructivo que corresponde a su nivel. Dicho instructivo deben descargarlo de la página de elearning.




Mejoramiento

El plan de mejoramiento se realizará una semana después de la evaluación mensual. Los alumnos que obtengan una nota menor a 60 puntos en la evaluación mensual deberán resolver la evaluación nuevamente para mejorar su nota. La nota máxima a alcanzar en mejoramiento será 65 puntos.

Envío del portafolio

1



- Revisar que el portafolio incluya todo lo solicitado.
- Consultar la fecha de entrega en el Calendario de actividades.

2

opción 1

- Enviar el portafolio a través de la empresa de mensajería que desee.
- Si utiliza este medio el envío puede realizarlo en cualquiera de los días indicados en el calendario.
- NO es necesario agendar cita.
- **IMPORTANTE:** la familia debe cancelar el costo del envío. El colegio NO recibirá paquetes por cobrar.

opción 2

- Entregar el portafolio en las instalaciones del Colegio en la fecha y hora que se le asigne.
- Para el proceso de entrega y asignación de fecha y hora recibirá la información por correo electrónico.

3



- Para solicitar el portafolio de regreso a casa, escribir un correo electrónico a la encargada de grado.
- Si desea que el portafolio sea reciclado después de ser calificado, enviar la solicitud por correo electrónico a la encargada de grado.

Dirigir el paquete a:
Colegio Hebrón
9a. Avenida 28-98
interior 1, Zona 13,
Guatemala.
tel. 2268-2909

Después de 15 días de la entrega de calificaciones, el portafolio será reciclado.

