

PREPARATORIA



Mes 2

Lectura

Repito el nombre de cada figura, y escribo la última letra del nombre de cada una.


















Leo las vocales de la izquierda, las uno con las de arriba y las escribo. Observo los ejemplos.

	 a	 i	 u	 o	 e
e	ea				
i			iu		
u					ue
o		oi			
a				ao	



MIS PRIMERAS LETRAS

<p><i>a</i></p> <p>a</p> <p>○</p>	<p><i>e</i></p> <p>e</p> <p>○</p>	<p><i>i</i></p> <p>i</p> <p>○</p>	<p><i>o</i></p> <p>o</p> <p>○</p>	<p><i>u</i></p> <p>u</p> <p>○</p>
-----------------------------------	-----------------------------------	-----------------------------------	-----------------------------------	-----------------------------------



Recorto las tarjetas y las pego sobre un cartón grueso. Luego recorto las tarjetas de la siguiente página y elaboro un móvil de mis primeras letras. Observo el modelo.

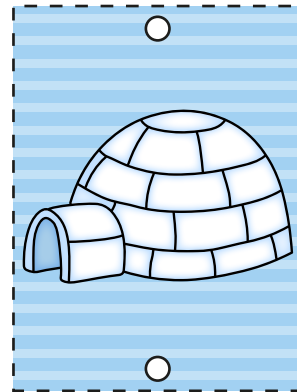





Aa
Aa

Ee
Ee

Ii
Ii


Oo
Oo

Uu
Uu





mamá




manzana



mano



mono



mesa




manantial




Repito el nombre de cada figura. Relleno las letras haciendo puntos de colores. Repito el sonido cada vez que hago un punto.

Manantial de vida es el entendimiento al que lo posee. Proverbios 16:22




☀ Observo el dibujo y luego respondo las preguntas.



- ¿Qué está haciendo la mamá?
- ¿Qué le pasó a la vaquita?
- ¿Qué está diciendo la vaquita?
- ¿Qué están haciendo los niños?

☀ Repito el nombre de las figuras y coloreo las que inician con el sonido m.



☀ Encuentro las letras m y encierro con un círculo todas las que encuentre.

